

2024

BALAI POM DI GORONTALO

LAPORAN TAHUNAN



TIM PENYUSUN LAPORAN TAHUNAN 2024 BALAI POM DI GORONTALO



Pengarah : Kepala Balai POM di Gorontalo



Penanggung Jawab : Kepala Sub Bagian Tata Usaha



Ketua : Sitty Rahmawati Utina, S.Farm., Apt



Sekretaris : Yanuar Hadi Nugroho, S.Si

Anggota :



Inayatul Azisah, SE



Fajri Sulaiman, S.Akun



Alam Suryo Doyo, A.Md



Frisly Sayangbati, S.T.P



Umy Kurniati Rasyid, S.Farm, Apt



Yosafat Manullang, S.Si



Tahir Marmin, A.Mf



Destika Restho Putri Tubagus, SKM

KATA PENGANTAR

Puji syukur kami panjatkan ke hadirat Tuhan Yang Maha Esa atas segala rahmat dan karunia-Nya sehingga kami dapat menyelesaikan Laporan Tahunan Balai Pengawas Obat di Gorontalo Tahun 2024 ini. Laporan ini merupakan bentuk pertanggungjawaban kami atas pelaksanaan tugas dan fungsi pengawasan obat di wilayah Gorontalo selama tahun 2024.

Dalam laporan ini, kami menyajikan berbagai kegiatan pengawasan yang telah dilakukan, termasuk inspeksi rutin, penindakan terhadap pelanggaran, pengujian obat dan makanan baik rutin maupun dari pihak luar, serta upaya edukasi kepada masyarakat dan pelaku usaha. Kami juga menyampaikan hasil -hasil yang telah dicapai dan tantangan yang dihadapi.

Kami berharap laporan ini dapat memberikan gambaran yang jelas mengenai kinerja Balai Pengawas Obat di Gorontalo dan menjadi bahan evaluasi untuk peningkatan kualitas pengawasan di masa yang akan datang. Ucapan terima kasih kami sampaikan kepada semua pihak yang telah berkontribusi dalam pelaksanaan tugas pengawasan ini, termasuk pemerintah daerah, instansi terkait, serta masyarakat Gorontalo.

Semoga laporan ini bermanfaat bagi semua pihak yang berkepentingan dan dapat menjadi acuan dalam upaya bersama untuk mewujudkan pengawasan obat yang lebih baik di masa depan.

Gorontalo, Maret 2025



Kepala Balai POM di Gorontalo

Highlight

Sepanjang tahun 2024, Balai Pengawas Obat dan Makanan di Gorontalo berhasil meraih sejumlah pencapaian luar biasa yang patut dibanggakan, diantaranya prestasi gemilang yang diraih adalah penghargaan **Wilayah Birokrasi Bersih Melayani (WBBM)**. Penghargaan ini merupakan bukti nyata komitmen Balai Pengawas Obat dan Makanan di Gorontalo dalam menjalankan tugas dan fungsinya dengan prinsip integritas yang tinggi, transparansi, dan akuntabilitas. Keberhasilan ini bukan hanya mengukuhkan dedikasi untuk memberikan pelayanan terbaik kepada masyarakat, tetapi juga mencerminkan upaya gigih dalam menciptakan lingkungan kerja yang bebas dari korupsi.



Kemenpan RB - 31 Desember 2024



Kemenpan RB - 09 Oktober 2024

Dengan penuh kebanggaan, Badan Pengawas Obat dan Makanan (BPOM) telah menerima Penghargaan dari Menteri Pendayagunaan Aparatur Negara dan Reformasi Birokrasi atas inovasi luar biasa yang diakui sebagai Top Inovasi Pelayanan Publik Kelompok Replikasi Tahun 2024, yaitu Layanan Sultan untuk Percepatan Penanganan Stunting (INGO A+).



BPOM RI - 18 September 2024

Penghargaan sebagai **Peringkat Terbaik 3 Nasional** atas kinerja penyidikan tahun 2023. Penghargaan ini tidak hanya menjadi bukti nyata BPOM gorontalo sebagai lembaga yang kredibel dan terpercaya dalam menjaga keamanan dan mutu produk yang dikonsumsi oleh masyarakat. Keberhasilan ini tidak lepas dari dukungan penuh dari pemerintah, serta kolaborasi dengan berbagai pihak terkait, termasuk kepolisian, kejaksaan, dan instansi lainnya. Penghargaan lainnya diantaranya;



Piagam Penghargaan Atas Perannya Dalam Mendukung Pemberantasan Narkoba di Provinsi Gorontalo Tahun 2023



Piagam dari Deputi Bidang Pengawasan Obat Tradisional, Suplemen Kesehatan dan Kosmetik sebagai UPT yang Berkontribusi dan Berprestasi Tahun 2023 dalam Pembinaan dan Pengawasan Obat Tradisional, Suplemen Kesehatan dan Kosmetik



Penghargaan UPT Berkinerja Terbaik 2023 Peringkat Ketiga Kelompok Balai dengan nilai 93,93 (Sangat Baik) dari Plt. Kepala Badan POM



Piagam Penghargaan atas Partisipasi dalam Memberikan Edukasi tentang Kepemimpinan kepada Peserta Didik Brill Kids Leadership Elementary School dalam Kegiatan Leader Meet Leader



Piagam Penghargaan dari Gubernur Gorontalo atas Peran Aktif dalam Pembinaan dan Pengembangan UKM/IKM Provinsi Gorontalo



Piagam Penghargaan Kategori Satuan Kerja Balai POM Terbaik Juara 2 Sebagai Satuan Kerja Terbaik di Bidang Pengelolaan BMN di Lingkungan Badan POM Tahun 2023



Plakat Penghargaan Sebagai Peringkat Terbaik 3 Atas Kinerja Penyidikan Badan POM Tahun 2023 Tingkat Nasional



Piagam Penghargaan atas Partisipasi dan Dukungannya pada Pelaksanaan Kegiatan Penyelarasan Kurikulum SMK Tridharma Gorontalo Tahun 2024



Piagam Penghargaan Diberikan Kepada Balai POM di Gorontalo atas pencapaian Standar Kemampuan Laboratorium s/d TW III 2024 Tertinggi IX, dengan nilai 88,10%



Piagam Penghargaan Menteri Pendayagunaan Aparatur Negara dan Reformasi Birokrasi Diberikan Kepada Badan Pengawas Obat dan Makanan Atas Inovasi Layanan Sultan untuk Percepatan Penanganan Stunting (INGO A+) Sebagai Top Inovasi Pelayanan Publik Kelompok Replikasi Tahun 2024



Anugerah Keterbukaan Informasi Publik di Lingkungan BPOM sebagai Badan Publik Informatif



Piagam Penghargaan sebagai Unit Penyelenggara Pelayanan Publik BPOM tahun 2024 dengan Indeks Pelayanan Publik Kategori "Pelayanan Prima"



Piagam Penghargaan BPOM di Gorontalo sebagai UPT Anggota Regional Manado dengan Kecepatan dan Kepatuhan Pengisian Hasil Uji pada SIPT Terbaik sampai dengan Triwulan 4 Tahun 2024

DAFTAR ISI

COVER	i
TIM PENYUSUN LAPTAH 2024	ii
KATA PENGANTAR	iii
HIGHLIGHT	iv
DAFTAR ISI	xiv
DAFTAR TABEL	xv
DAFTAR GAMBAR	xvi
BAB I PENDAHULUAN	1
A. Gambaran Umum Institusi	1
B. Tugas pokok dan fungsi Balai POM di Gorontalo	1
C. Visi dan Misi	3
D. Budaya Organisasi	3
E. Kegiatan Utama Balai POM di Gorontalo	4
F. Kegiatan Prioritas Balai POM Tahun 2024	5
BAB II KEADAAN UMUM DAN LINGKUNGAN	6
Lingkungan Eksternal	6
Lingkungan Internal	9
BAB III HASIL KEGIATAN PENGAWASAN OBAT DAN MAKANAN	15
A. Pengawasan Mutu, Keamanan dan Kemanfaatan Produk Obat	16
B. Pengawasan NAPPZA (Narkotika, Psikotropika, Prekursor & Zat Adiktif)	20
C. Pengawasan Mutu, Keamanan dan Kemanfaatan Obat Tradisional	20
D. Pengawasan Mutu, Keamanan dan Kemanfaatan Suplemen Kesehatan	21
E. Pengawasan Mutu, Keamanan dan Kemanfaatan Kosmetik	24
F. Pengawasan Mutu dan Keamanan Produk Pangan dan Kemasan Pangan	26
G. Sertifikasi Produk dan Fasilitas Produksi dan Distribusi Obat dan Makanan	34
H. Pemantauan Label dan Iklan	35
I. Penyidikan Kasus Tindak Pidana di bidang Obat dan Makanan	36
J. Pemberdayaan Masyarakat/Konsumen	38
K. Implementasi Pengarusutamaan Gender	44
BAB IV MASALAH	45
BAB V KESIMPULAN DAN SARAN	48
A. KESIMPULAN	48
B. SARAN	48
LAMPIRAN	
DOKUMENTASI KEGIATAN BALAI POM DI GORONTALO TAHUN 2024	

DAFTAR TABEL

Tabel 1A	Sampling dan Pengujian Rutin Obat dan Makanan	48
Tabel 1B	Sampling dan Pengujian Non Rutin Obat dan Makanan	50
Tabel 1C	Sampling dan Pengujian Sederhana Obat dan Makanan dengan Rapid Test Kit	52
Tabel 1D	Sampel Pengujian Kimia sesuai Regionalisasi Laboratorium	53
Tabel 1E	Sampel dan Pengujian Mikrobiologi Sesuai Regionalisasi Laboratorium	55
Tabel 2A	Hasil Pengujian Obat Menurut Parameter Uji	56
Tabel 2B	Hasil Pengujian Obat Tradisional Menurut Parameter Uji	58
Tabel 2C	Hasil Pengujian Obat Kuasi Menurut Parameter Uji	60
Tabel 2D	Hasil Pengujian Suplemen Kesehatan Menurut Parameter Uji	61
Tabel 2E	Hasil Pengujian Kosmetik Menurut Parameter Uji	63
Tabel 2F	Hasil Pengujian Pangan Menurut Parameter Uji	70
Tabel 2G	Hasil Pengujian Mikrobiologi Menurut Parameter Uji	74
Tabel 3A	Jenis Bahan Kimia Obat (BKO) dalam Sampel Obat Tradisional	79
Tabel 3B	Jenis Bahan Berbahaya/Dilarang dalam Sampel Kosmetik	80
Tabel 3C	Jenis Kandungan Bahan Berbahaya dalam Sampel Pangan	82
Tabel 4A	Evaluasi Umum Prioritas Sampling Obat	83
Tabel 4B	Evaluasi Umum Prioritas Sampling Obat Tradisional	86
Tabel 4C	Evaluasi Umum Prioritas Sampling Obat Kuasi	89
Tabel 4D	Evaluasi Umum Prioritas Sampling Suplemen Kesehatan	90
Tabel 4E	Evaluasi Umum Prioritas Sampling Kosmetik	92
Tabel 4F	Evaluasi Umum Prioritas Sampling Pangan dan Kemasan Pangan	94
Tabel 5	Hasil Pengujian Barang Bukti Kasus Eksternal	95
Tabel 6A	Hasil Pemeriksaan Fasilitas Produksi Obat	96
Tabel 6B	Hasil Pemeriksaan Fasilitas Produksi Obat Tradisional	97
Tabel 6C	Hasil Pemeriksaan Fasilitas Produksi Suplemen Kesehatan	99
Tabel 6D	Hasil Pemeriksaan Fasilitas Produksi Kosmetik	100
Tabel 6E	Hasil Pemeriksaan Fasilitas Produksi Pangan	101
Tabel 7A	Hasil Pemeriksaan Fasilitas Distribusi Obat, Fasilitas Pelayanan Kefarmasian dan Kantor Kesehatan Pelabuhan	102
Tabel 7B	Pemeriksaan Fasilitas Distribusi Obat Tradisional, Suplemen Kesehatan dan Kosmetik	105

Tabel 7C	Pemeriksaan Sarana Peredaran Pangan Olahan	106
Tabel 8A	Tindak Lanjut Hasil Pengawasan Obat dan Makanan	107
Tabel 8B	Tindak Lanjut Hasil Pengawasan Obat dan Makanan	108
Tabel 9	Sertifikasi Produk dan Fasilitas Produksi dan/atau Distribusi Obat dan Makanan	109
Tabel 10	Pengawasan Iklan Sediaan Farmasi Dan Makanan	112
Tabel 11	Pengawasan Label/Penandaan Sediaan Farmasi Dan Makanan	114
Tabel 12A	Data Kerawanan Kejahatan Obat dan Makanan (Takedown)	115
Tabel 12B	Data Tautan Pelanggaran Siber dalam Peredaran Obat dan Makanan yang Ditindaklanjuti dengan Rekomendasi Takedown	116
Tabel 12C	Data Rekomendasi Analisis Kejahatan Obat dan Makanan yang Ditindaklanjuti	117
Tabel 13	Hasil Operasi Intelijen Obat dan Makanan	118
Tabel 14	Penyidikan di Bidang Pengawasan Obat dan Makanan	119
Tabel 15A	Kegiatan Komunikasi, Informasi, dan Edukasi (KIE)	120
Tabel 15B	Rincian Kegiatan Komunikasi, Informasi, dan Edukasi (KIE) Langsung ke Masyarakat	122
Tabel 15C	Rincian Kegiatan Komunikasi, Informasi, dan Edukasi (KIE) Langsung ke Media Sosial	128
Tabel 15D	Rincian Kegiatan Komunikasi, Informasi, dan Edukasi (KIE) Langsung ke Media Lain selain Media Sosial	138
Tabel 16A	Layanan Pengaduan dan Informasi Obat dan Makanan	148
Tabel 16B	Rujukan Layanan Pengaduan dan Informasi Obat dan Makanan	150
Tabel 16C	Layanan Informasi Publik Pejabat Pengelola Informasi dan Dokumentasi (PPID)	152
Tabel 17	Penggolongan Konsumen Berdasarkan Profesi	153
Tabel 18	Sarana yang Digunakan Konsumen dalam Menyampaikan Pengaduan/Pertanyaan	154
Tabel 19A	Data Kasus Keracunan Berdasarkan Penyebab Keracunan	155
Tabel 19B	Data Kasus Keracunan Berdasarkan Kelompok Usia	156
Tabel 19C	Frekuensi Kasus Keracunan	157
Tabel 19D	Data Kasus Kejadian Luar Biasa Keracunan Pangan (KLB KP)	158
Tabel 20A	Desa yang Diintervensi Keamanan Pangan	159
Tabel 20B	Intensifikasi Pengawasan Desa yang Diintervensi Keamanan Pangan	160
Tabel 21A	Bimtek Intervensi Keamanan Pangan Jajanan Anak Sekolah (PJAS)	161
Tabel 21B	Sosialisasi Sekolah Perluasan Program Pangan Jajanan Anak Sekolah (PJAS)	162

Tabel 21C Sekolah yang Disertifikasi PJAS Aman	163
Tabel 21D Hasil Sampling dan Pengujian Intervensi Keamanan Pangan Jajanan Anak Sekolah (PJAS)	164
Tabel 22A Bimtek dan Pelatihan Pelaksanaan Pasar Aman Berbasis Komunitas	165
Tabel 22B Hasil Sampling dan Pengujian Monitoring dan Evaluasi Pasar Aman Berbasis Komunitas	166
Tabel 23A Pendampingan Penerapan Cara Produksi Obat Tradisional yang Baik (CPOTB) Bagi UMKM Obat Tradisional	168
Tabel 23B Pendampingan Penerapan Cara Produksi Kosmetik Yang Baik (CPKB) Bagi UMKM Kosmetik	169
Tabel 23C Pendampingan Penerapan Cara Produksi Pangan Olahan Yang Baik (CPPOB) Bagi UMK Pangan Olahan	170
Tabel 24 Keterjangkauan Pengawasan	172
Tabel 25 Jumlah Penduduk	173
Tabel 26 Sarana dan Prasarana	174
Tabel 27 Sumber Daya Manusia (SDM)	176
Tabel 28 Profil Pegawai Menurut Pendidikan dan Unit Kerja	177
Tabel 29 Profil Kemampuan Kerja Tenaga Penguji	178
Tabel 30 Uji Profisiensi / Uji Banding dan Uji Kolaborasi	179
Tabel 31A Daftar Standar Minimum Peralatan Laboratorium Kimia	180
Tabel 31B Daftar Standar Minimum Peralatan Laboratorium Mikrobiologi, Biologi Molekuler dan Sterilitas	197
Tabel 32 Sertifikasi/Akreditasi	201
Tabel 33A Kerja Sama	203
Tabel 33B Kerja Sama dan Penghargaan/Rekognisi	206
Tabel 34 Pengadaan Barang/Jasa	207
Tabel 35 Laporan Realisasi Anggaran	210
Tabel 36 Laporan Penerimaan PNBP	211
Tabel 37 Data Hasil Penilaian Terkait Fungsi Dukungan Manajemen	212
Tabel 38 Data Produk Obat dan Makanan Beredar	213

DAFTAR GAMBAR

- Gambar 1. Peta Provinsi Gorontalo
- Gambar 2. Realisasi Pemeriksaan Sampel Per Komoditi Tahun 2024
- Gambar 3. Hasil Pemeriksaan Sarana distribusi produk obat, Fasilitas Pelayanan Kefarmasian dan Kantor Kesehatan Pelabuhan Provinsi Gorontalo
- Gambar 4. Hasil Pengujian Produk Obat Menurut Parameter Uji
- Gambar 5. Hasil Pengujian Sampel Kasus Eksternal Tahun 2024
- Gambar 6. Hasil Pemeriksaan Sarana Distribusi Obat Tradisional
- Gambar 7. Hasil Pemeriksaan Sarana Distribusi Suplemen Kesehatan
- Gambar 8. Hasil Pengujian Suplemen Kesehatan
- Gambar 9. Hasil Pengujian Obat Tradisional
- Gambar 10. Hasil Pemeriksaan Sarana Distribusi Kosmetika
- Gambar 11. Hasil Pengujian Sampel Kosmetik
- Gambar 12. Hasil Pemeriksaan Sarana Distribusi Pangan
- Gambar 13. Hasil Pengujian Pangan dan Bahan Berbahaya
- Gambar 14. Proporsi Pelaku Usaha yang Didampingi Tahun 2024
- Gambar 15. Jumlah Kader Komunitas yang mengikuti Bimtek Tahun 2024
- Gambar 16. Hasil Pemeriksaan Fasilitas Produksi dan Distribusi Obat dan Makanan
- Gambar 17. Hasil Pengawasan Label Obat dan Makanan Tahun 2024
- Gambar 18. Hasil Pengawasan Iklan Obat dan Makanan Tahun 2024
- Gambar 19. Penyebaran Lokasi Penyidikan Kejahatan Obat dan Makanan Tahun 2024
- Gambar 20. Penyebaran Kasus Kerawanan Kejahatan Obat dan Makanan di Provinsi Gorontalo Tahun 2024
- Gambar 21. Statistik Layanan Permintaan Informasi dan Pengaduan Balai POM di Gorontalo Tahun 2024
- Gambar 22. Layanan Permintaan Informasi dan Pengaduan Balai POM di Gorontalo Tahun 2024 Berdasarkan jenis komoditas
- Gambar 23. Layanan Permintaan Informasi dan Pengaduan Balai POM di Gorontalo Tahun 2024 Berdasarkan Jenis Pekerjaan
- Gambar 24. Layanan Permintaan Informasi dan Pengaduan Balai POM di Gorontalo Tahun 2024 Berdasarkan Mekanisme Menjawab
- Gambar 25. Layanan PPID Tahun 2024
- Gambar 26. Rata Rata Waktu Layanan PPID Tahun 2024

BAB I. PENDAHULUAN

A. Gambaran Umum Institusi

Balai Pengawas Obat dan Makanan di Gorontalo merupakan salah satu unit pelaksana teknis (UPT) Badan POM di Provinsi Gorontalo. Sebagai UPT Badan POM, BPOM di Gorontalo bertindak sebagai pelaksana tugas teknis operasional dan atau tugas teknis penunjang di lingkungan badan POM. Balai POM di Gorontalo secara teknis dibina oleh sekretaris utama.

Dalam pelaksanaan tugas-tugas pengawasan terutama di wilayah provinsi Gorontalo, masih banyak hambatan dan tantangan yang harus dihadapi oleh Balai POM di Gorontalo dalam melaksanakan tugas dan fungsinya sebagai pengawas sekaligus pembina di bidang obat dan makanan. Semua tugas dan fungsi tersebut dalam rangka mengamankan masyarakat dari kemungkinan beredarnya produk yang tidak memenuhi syarat yang dapat membahayakan kesehatan masyarakat. Untuk itu perlu dilakukan penajaman sasaran pengawasan, tindakan produktif terhadap masalah yang terjadi di wilayah kerja. Hal tersebut disertai peningkatan pembinaan dan pelayanan kepada pelaku usaha di bidang obat dan makanan yang didukung oleh kemampuan uji mutu. Tidak kalah pentingnya faktor sumber daya yang termasuk di dalamnya sumber daya manusia yang harus mampu melaksanakan tugas dengan sebaik-baiknya, sehingga apa yang diharapkan organisasi dapat segera terwujud.

Disamping itu perlu upaya untuk meningkatkan komitmen, koordinasi, serta komunikasi dengan stakeholder berupa peningkatan komunikasi efektif dan pertemuan koordinasi dengan seluruh stakeholder yang ada di daerah baik ditingkat Provinsi maupun kota/kabupaten. Dengan demikian diharapkan tujuan menciptakan masyarakat yang terlindungi dari obat dan makanan yang berisiko terhadap kesehatan dapat tercapai.

B. Tugas pokok dan fungsi Balai POM di Gorontalo

Berdasarkan Peraturan Presiden Nomor 80 tahun 2017 tentang Badan Pengawas Obat dan Makanan, Badan POM ditetapkan sebagai Lembaga Pemerintah Non Departemen (LPND) yang bertanggung jawab kepada Presiden. Berdasarkan Peraturan Badan POM Nomor 22 Tahun 2020 tentang Organisasi dan Tata Kerja Unit Pelaksana Teknis di Lingkungan Badan Pengawas Obat dan Makanan, Balai Pengawas Obat dan Makanan (Balai POM) di Gorontalo merupakan Unit Pelaksanaan Teknis (UPT) dari Badan Pengawas Obat dan Makanan Republik Indonesia (Badan POM RI) yang berdasarkan Peraturan Badan POM Nomor 22 Tahun 2020 tentang Organisasi dan Tata Kerja Unit Pelaksana Teknis di Lingkungan Badan Pengawas Obat dan

Makanan mempunyai tugas pokok sebagai berikut:

“Melaksanakan tugas teknis operasional di bidang pengawasan Obat dan Makanan pada wilayah kerja masing-masing sesuai dengan ketentuan peraturan perundang-undangan”

Mengacu pada model suatu lembaga regulasi yang efektif, maka dalam melaksanakan tugas seperti diatas, Balai Pengawas Obat dan Makanan di Gorontalo menyelenggarakan fungsinya sebagai berikut:

1. Penyusunan rencana, program, dan anggaran di bidang pengawasan Obat dan Makanan;
2. Pelaksanaan pemeriksaan fasilitas produksi Obat dan Makanan;
3. Pelaksanaan pemeriksaan fasilitas distribusi Obat dan Makanan dan fasilitas pelayanan kefarmasian;
4. Pelaksanaan sertifikasi produk dan fasilitas produksi dan distribusi Obat dan Makanan;
5. Pelaksanaan sampling Obat dan Makanan;
6. Pelaksanaan pemantauan label dan iklan Obat dan Makanan;
7. Pelaksanaan pengujian rutin Obat dan Makanan;
8. Pelaksanaan pengujian Obat dan Makanan dalam rangka investigasi dan penyidikan;
9. Pelaksanaan cegah tangkal, intelijen dan penyidikan terhadap pelanggaran ketentuan peraturan perundang-undangan di bidang pengawasan Obat dan Makanan;
10. Pelaksanaan pemantauan peredaran Obat dan Makanan melalui siber;
11. Pengelolaan komunikasi, informasi, edukasi, dan pengaduan masyarakat di bidang pengawasan Obat dan Makanan;
12. Pelaksanaan kerja sama di bidang pengawasan Obat dan Makanan;
13. Pelaksanaan pemantauan, evaluasi, dan pelaporan di bidang pengawasan Obat dan Makanan;
14. Pelaksanaan urusan tata usaha dan rumah tangga; dan
15. Pelaksanaan fungsi lain yang diberikan oleh Kepala Badan

C. Visi dan Misi

Balai POM di Gorontalo mempunyai visi dan misi mengacu pada pernyataan visi dan misi Badan POM RI, yakni :

- **VISI**







Obat dan Makanan aman, bermutu, dan berdaya saing untuk mewujudkan Indonesia maju yang berdaulat, mandiri, dan berkepribadian berlandaskan gotong royong.

- **MISI**

1. Membangun SDM unggul terkait Obat dan Makanan dengan mengembangkan kemitraan bersama seluruh komponen bangsa dalam rangka peningkatan kualitas manusia Indonesia;
2. Memfasilitasi percepatan pengembangan dunia usaha Obat dan Makanan dengan keberpihakan terhadap UMKM dalam rangka membangun struktur ekonomi yang produktif dan berdaya saing untuk kemandirian bangsa;
3. Meningkatkan efektivitas pengawasan Obat dan Makanan serta penindakan kejahatan Obat dan Makanan melalui sinergi pemerintah pusat dan daerah dalam kerangka Negara Kesatuan guna perlindungan bagi segenap bangsa dan memberikan rasa aman pada seluruh warga;
4. Pengelolaan pemerintahan yang bersih, efektif, dan terpercaya untuk memberikan pelayanan publik yang prima di bidang Obat dan Makanan.

D. Budaya Organisasi

Nilai-nilai yang terkandung dalam budaya organisasi merupakan pedoman yang harus selalu dihayati dan diamalkan oleh seluruh anggota organisasi dalam melaksanakan tugas. Nilai-nilai yang berkembang dan hidup dalam suatu organisasi menjadi semangat bagi anggota organisasi dalam berkarya. Nilai budaya tersebut tercermin sebagai berikut:

 Profesional	Menegakkan Profesionalitas dengan integritas, objektivitas, ketekunan dan komitmen yang tinggi
 Integritas	Konsistensi dan keteguhan yang tak tergoyahkan dalam menjunjung tinggi nilai-nilai luhur dan keyakinan
 Kerjasama	Dapat dipercaya, dan diakui oleh masyarakat luas, nasional dan internasional
 Kredibilitas	Mengutamakan keterbukaan, saling percaya dan komunikasi
 Inovatif	Mampu melakukan pembaruan & inovasi sesuai perkembangan ilmu pengetahuan & kemajuan teknologi terkini
 Responsif	Antisipatif dan reponsif dalam mengatasi masalah

E. Kegiatan Utama Balai POM di Gorontalo

1. Sampel makanan yang diuji dengan parameter kritis
2. Cakupan pengawasan sarana produksi obat dan makanan
3. Cakupan pemeriksaan sarana distribusi obat tradisional, kosmetika, suplemen kesehatan dan makanan
4. Layanan publik
5. Komunitas yang diberdayakan
6. Sarana prasarana sesuai standard
7. Dokumen perencanaan, penganggaran dan evaluasi yang dilaporkan tepat waktu
8. Laporan dukungan teknis investigasi awal dan penyisihan di bidang obat dan makanan yang ditangan
9. Dokumen dukungan teknis dan manajemen laboratorium yang dilaksanakan
10. Sampel obat, bahan alam, kosmetika, dan suplemen kesehatan yang diuji dengan parameter kritis
11. Penyediaan alat laboratorium
12. Penguatan kelembagaan pengawasan obat dan makanan di Kabupaten/Kota
13. Pengawasan sarana distribusi dan sarana pelayanan kefarmasian
14. Layanan internal
15. Layanan perkantoran

F. Kegiatan Prioritas Balai POM Tahun 2024

1. Terwujudnya Obat dan Makanan yang memenuhi syarat di masing-masing wilayah kerja BPOM di Gorontalo;
2. Meningkatnya kesadaran masyarakat terhadap keamanan dan mutu Obat dan Makanan di masing-masing wilayah kerja BPOM di Gorontalo;
3. Meningkatnya kepuasan pelaku usaha dan Masyarakat terhadap kinerja pengawasan Obat dan Makanan di masing-masing wilayah kerja BPOM di Gorontalo;
4. Meningkatnya efektivitas pemeriksaan sarana obat dan makanan serta pelayanan publik di masing masing wilayah kerja BPOM di Gorontalo;
5. Meningkatnya efektivitas komunikasi, informasi, edukasi Obat dan Makanan di masing-masing wilayah kerja BPOM di Gorontalo;
6. Meningkatnya efektivitas pemeriksaan produk dan pengujian Obat dan Makanan di masing-masing wilayah kerja BPOM di Gorontalo
7. Meningkatnya efektivitas penindakan tindak pidana Obat dan Makanan di masing-masing wilayah kerja BPOM di Gorontalo
8. Terwujudnya organisasi BPOM di Gorontalo yang efektif
9. Terwujudnya SDM BPOM di Gorontalo yang berkinerja optimal
10. Menguatnya laboratorium, pengelolaan data dan informasi pengawasan obat dan makanan
11. Terkelolanya Keuangan BPOM di Gorontalo secara Akuntabel

BAB II KEADAAN UMUM DAN LINGKUNGAN

LINGKUNGAN EKSTERNAL

A. Data Umum Wilayah Kerja

1. Luas wilayah kerja (km²)

Provinsi Gorontalo memiliki luas wilayah 12.025,147 km². Jika dibandingkan dengan wilayah Indonesia, luas wilayah Provinsi ini hanya sebesar 0,64 persen. Provinsi Gorontalo berada di bagian utara pulau Sulawesi, secara geografis berbatasan langsung dengan Provinsi Sulawesi Utara di sebelah timur, dan Provinsi Sulawesi Tengah di sebelah barat, sedangkan di sebelah utara berhadapan langsung dengan Laut Sulawesi dan sebelah selatan berbatasan dengan Teluk Tomini.



Gambar 1. Peta Provinsi Gorontalo

2. Jumlah kabupaten/kota

- a. Kota : 1 (Satu)
- b. Kabupaten : 5 (Lima)
- c. Kecamatan : 77 (Tujuh Puluh Tujuh)
- d. Desa : 657 (Enam Ratus Lima Puluh Tujuh)
- e. Kelurahan : 72 (Tujuh Puluh Dua)

Wilayah kerja Balai POM di Gorontalo:

- a. Kabupaten Boalemo dengan luas wilayah 1.830,865 km²
- b. Kabupaten Gorontalo dengan luas wilayah 2.160,364 km²
- c. Kabupaten Pohuwato dengan luas wilayah 4.370,359 km²
- d. Kabupaten Bone Bolango dengan luas wilayah 1.888,998 km²

- e. Kabupaten Gorontalo Utara dengan luas wilayah 1.703,628 km²
- f. Kota Gorontalo dengan luas wilayah 70,933 km²

3. Pola transportasi Pola Transportasi di Wilayah Kerja Balai POM di Gorontalo

Hampir semua wilayah kabupaten/kota di Provinsi Gorontalo dapat ditempuh menggunakan alat transportasi darat. Ada satu 1 kecamatan dengan medan yang cukup ekstrim hanya bisa dijangkau dengan kendaraan roda 2 dengan modifikasi khusus, yaitu Kecamatan Pinogu, Kabupaten Bone Bolango. Untuk wilayah yang ditempuh dengan transportasi laut, hanya sebagian kecil yaitu :

- a. Kec. Ponelo Kepulauan, Kab. Gorontalo Utara
- b. Beberapa desa di Kec. Anggrek, Kab. Gorontalo Utara
- c. Beberapa Desa di Kec. Popayato, Kab. Pohuwato.

4. Lama waktu perjalanan ke wilayah kerja

Lama waktu perjalanan ke wilayah kerja yang akan dikunjungi bervariasi tergantung jarak tempuh dan medan yang akan dilalui, waktu tempuh tercepat ibu kota kabupaten dari kantor BPOM dapat ditempuh dalam waktu kurang dari 1 jam dengan kendaraan umum, sedangkan waktu tempuh terjauh selama ± 12 jam yaitu ke Kecamatan Pinogu Kabupaten Bone Bolango.

5. Waktu yang diperlukan di satu wilayah kerja

Waktu yang diperlukan ke masing-masing wilayah kabupaten/ kota di wilayah Gorontalo bervariasi antara lain: dari Kota Gorontalo Ke wilayah Kabupaten Bone Bolango paling jauh selain Kecamatan Pinogu dapat ditempuh dalam waktu ± 8 Jam menggunakan kendaraan darat, Kabupaten Gorontalo paling jauh dapat ditempuh dalam waktu ± 4 Jam, Kabupaten Gorontalo Utara (Wilayah Tolinggula, Sumalata) paling jauh dapat ditempuh dalam waktu ± 6 Jam, Kabupaten Boalemo ± 5 Jam, dan Kabupaten Pohuwato (Wilayah Kecamatan Popayato dan sekitarnya) paling jauh dapat ditempuh dalam waktu ± 7 Jam.

B. Jumlah Sasaran Pengawasan

- | | |
|--|------------|
| 1. Jumlah industri farmasi | : 0 sarana |
| 2. Jumlah fasilitas bahan baku obat/produk biologi/sarana khusus (unit transfusi darah, radiofarmaka, lab sel punca) | : 0 sarana |
| 3. Jumlah industri obat tradisional (IOT) | : 1 sarana |
| 4. Jumlah industri ekstrak bahan alam (IEBA) | : 0 sarana |

5. Jumlah usaha kecil obat tradisional (UKOT)	: 1 sarana
6. Jumlah usaha mikro obat tradisional (UMOT)	: 3 sarana
7. Jumlah industri farmasi yang memproduksi suplemen kesehatan	: 0 sarana
8. Jumlah industri farmasi yang memproduksi obat kuasi	: 0 sarana
9. Jumlah industri pangan yang memproduksi suplemen Kesehatan	: 0 sarana
10. Jumlah industri kosmetik	: 1 sarana
11. Jumlah industri farmasi yang memproduksi kosmetik	: 0 sarana
12. Jumlah industri pangan	: 21 sarana
13. Jumlah industri rumah tangga pangan (IRTP)	: 721 sarana
14. Jumlah pedagang besar farmasi (PBF)	: 15 Sarana
15. Jumlah apotek	: 222 Sarana
16. Jumlah toko obat	: 41 Sarana
17. Jumlah instalasi farmasi pemerintah (IFP)	: 7 Sarana
18. Jumlah rumah sakit	: 20 Sarana
19. Jumlah Puskesmas	: 93 Sarana
20. Jumlah klinik	: 20 Sarana
21. Jumlah lain-lain (praktek dokter dan bidan)	: -
22. Jumlah Kantor Kesehatan Pelabuhan	: 6
23. Jumlah fasilitas distribusi obat tradisional	: 250 sarana
24. Jumlah fasilitas distribusi suplemen Kesehatan	: 144 sarana
25. Jumlah fasilitas distribusi kosmetik	: 496 sarana
26. Jumlah klinik kecantikan	: 4 sarana
27. Jumlah sarana peredaran pangan olahan	: 798 sarana
28. Jumlah sekolah serta jumlah murid SD menurut kabupaten/kota	
● Jumlah Sekolah	: 931 sekolah
● Jumlah murid	: 88.071 orang

LINGKUNGAN INTERNAL

Balai POM di Gorontalo terletak di Jl. Tengah, Toto Selatan, Bone Bolango yang berbatasan dengan wilayah Kota Gorontalo. Gedung Balai POM di Gorontalo terdiri dari dua lantai yang menempati tanah seluas sekitar 5 hektar, lantai dasar diisi oleh tim fungsi pemeriksaan & sertifikasi, infokom, penindakan dan tim fungsi pengujian yaitu laboratorium teranokoko, ULPK, gudang reagen & suku cadang. Di lantai dua diisi oleh kelompok substansi Tata Usaha, tim fungsi pengujian berupa laboratorium mikrobiologi dan laboratorium pangan.

A. Luas Tanah (m²)

- 1) Sekretariat SAKA POM : 333 m²
- 2) Kantor utama : 5.062 m²

B. Luas Bangunan (m²)

- 1) Sekretariat SAKA POM : 200 m²
- 2) Kantor Utama : 2.620 m²

C. Status Kepemilikan Tanah

- 1) Sekretariat SAKA POM : Sertifikat No 00010 Hak Pakai Badan POM RI
- 2) Kantor utama : Sertifikat No 00017 Hak Pakai Badan POM RI

D. Rumah Dinas : 1 (satu) unit sewa

E. Penerangan

- 1) PLN : 130 KVA
- 2) Generator : 135 KVA

F. Sarana Komunikasi

- 1) Nomor Telepon : (0435) 822052, 08114355155
- 2) Nomor Faximile : (0435) 822052
- 3) Email : ulpk_gorontalo@yahoo.co.id
bpom_gorontalo@pom.go.id
- 4) Jaringan Internet : Menggunakan Astinet dan Indihome

G. Sumber Air

- 1) PDAM
- 2) Sumur Bor

H. Kendaraan

- 1) Roda empat : 8 Unit
 - Suzuki APV Arena GL : Tahun Perolehan 2008
 - Toyota Rush : Tahun Perolehan 2009
 - Kijang Innova G : Tahun Perolehan 2010
 - Kijang Innova V : Tahun Perolehan 2013

- Isuzu (Lab Keliling) : Tahun Perolehan 2013
 - Pick Up Suzuki MCarry : Tahun Perolehan 2016
 - Daihatsu Grand Max : Tahun Perolehan 2018
(Lab Keliling)
 - Kijang Innova 2.0 Q : Tahun Perolehan 2019
- 2) Roda dua : 3 Unit
- Kawasaki Kaze ZX VR : Tahun Perolehan 2009
 - Yamaha Jupiter Z : Tahun perolehan 2009
 - Yamaha Xeon RC : Tahun perolehan 2014

I. Sumber Daya Manusia

Jumlah Pegawai Balai Pengawas Obat dan Makanan di Gorontalo per 31 Desember 2023 adalah 54 orang ASN di tambah 26 Orang Pegawai Non ASN dengan rincian sebagai berikut:

❖ Menurut Unit kerja

1) Pegawai PNS

- Kepala Balai : 1 pegawai
- Tata Usaha : 10 Pegawai
- Pengujian : 23 pegawai
- Infokom : 5 pegawai
- Pemeriksaan : 10 pegawai
- Penindakan : 4 Pegawai
- Sertifikasi : 1 Pegawai

2) Pegawai Non PNS

- Satpam : 5 orang
- Pramubakti/ Laboran : 3 orang
- Cleaning Service : 2 orang
- Sopir : 4 orang
- Pramubakti/Administrasi : 12 orang

❖ Menurut Strata Pendidikan

Balai Pengawas Obat dan Makanan di Gorontalo dengan jumlah pegawai 54 Pegawai berlatar belakang pendidikan yang berbeda-beda sebagai berikut:

- Strata Dua (S.2) : 6 orang
- Apoteker : 16 orang
- Strata Satu (S.1) : 24 orang

- Diploma Tiga (D.3) : 8 orang

Informasi selengkapnya dapat dilihat pada lampiran Tabel 28.

❖ Menurut Jenis Kelamin

Balai Pengawas Obat dan Makanan di Gorontalo dengan jumlah pegawai 54 orang ASN ditambah 25 Orang Pegawai Non ASN dengan rincian sebagai berikut:

- 1) ASN
 - Perempuan : 31 orang
 - Laki-laki : 23 orang
- 2) PPNPN
 - Perempuan : 5 orang
 - Laki-laki : 6 orang
- 3) Outsourcing
 - Perempuan : 3 orang
 - Laki-laki : 11 orang

J. Profil Kemampuan Kerja Tenaga Penguji

1. Pengujian Laboratorium Teranokoko

Jumlah tenaga penguji sebanyak 12 orang. Sampel yang diuji Tahun 2024 sebanyak 1.221 sampel terdiri dari 431 sampel Obat dan NAPPZA, 303 sampel obat tradisional, suplemen makanan, dan obat kuasi, serta 487 sampel kosmetik. Rata-rata kemampuan uji pertahun untuk Laboratorium Obat dan NAPZA dengan jumlah penguji 3 orang adalah 144 sampel per penguji per tahun dengan 555 parameter uji. Laboratorium Kosmetik dengan jumlah penguji 4 orang memiliki rata-rata kemampuan uji 122 sampel per penguji per tahun dengan total parameter uji 625 parameter uji. Laboratorium Obat Tradisional dan Suplemen Makanan dengan jumlah penguji 5 orang memiliki rata-rata kemampuan uji 61 sampel per penguji per tahun dengan total parameter uji 606 parameter uji.

2. Pengujian Laboratorium Pangan, Bahan Berbahaya dan Mikrobiologi

Pada Tahun 2024 total sampel yang diuji Laboratorium Pangan dan Bahan Berbahaya adalah sampel terdiri dari 459 sampel pangan rutin dan sampel dari UMKM. Rata-rata kemampuan uji pertahun untuk sampel Pangan dan Bahan Berbahaya dengan jumlah penguji 6 Orang adalah 77 sampel dengan total 448 parameter uji perorang selama tahun 2024. Jumlah sampel laboratorium Mikrobiologi yang telah diuji sebanyak 775 sampel dan sebanyak 3462 parameter uji selama tahun 2024. Sampel tersebut berasal dari sampel

kosmetik, obat tradisional, suplemen kesehatan, pangan dan obat. Rata-rata kemampuan uji individu per tahun untuk sampel rutin mikrobiologi sebanyak 155 sampel dan 692 parameter

K. Uji Profisiensi, Uji Banding dan Uji Kolaborasi

Terdapat 17 judul Uji Profisiensi, Uji Banding dan Uji Kolaborasi pada tahun 2024 yang diikuti oleh Personil Laboratorium Balai POM di Gorontalo, dengan hasil 10 judul MEMUASKAN, 3 judul *INLIER*, 1 judul BAIK, 1 Judul CUKUP dan 1 judul TIDAK MEMUASKAN . Informasi Uji Profisiensi, Uji Banding dan Uji Kolaborasi lebih lengkap dapat dilihat pada Tabel 30.

L. Jumlah Peralatan Laboratorium Pengujian Sesuai Standar Minimal Laboratorium UPT BPOM

Jumlah peralatan laboratorium pengujian kimia dan mikrobiologi di Balai POM Gorontalo sampai dengan tanggal 31 Desember 2024 dapat dilihat pada Tabel 31A dan Tabel 31B.

M. Sertifikasi/Akreditasi

Sertifikasi/Akreditasi/Penghargaan Balai POM di Gorontalo pada Tahun 2024 dapat dilihat pada Tabel 32.

N. Kerjasama Berupa Kesepakatan Bersama (MoU) dan Perjanjian Kerja Sama (PKS)

Pada tahun 2024 Balai POM di Gorontalo membuat 6 Kesepakatan Bersama, yaitu dengan Dinas Kesehatan Kab. Bone Bolango, Dinas Kesehatan Kota Gorontalo, Dinas Penanaman Modal dan Pelayanan Terpadu Satu Pintu Kab. Bone Bolango, Politeknik Kesehatan Kementerian Kesehatan Gorontalo, Program Studi Jurusan Farmasi Fakultas Olahraga dan Kesehatan Universitas Negeri Gorontalo, Fakultas Olahdarag dan Kesehatan Universitas Negeri Gorontalo. Kesepakatan bersama tersebut dapat dilihat pada Tabel 33A.

O. Kerja Sama dan Penghargaan/Rekognisi

Penghargaan/ rekognisi Balai POM di Gorontalo dapat dilihat pada tabel 33B.

P. Pengadaan Barang/Jasa

Pengadaan barang/ jasa yang dilaksanakan oleh Balai POM di Gorontalo pada tahun anggaran 2024 adalah pengadaan barang dan pengadaan jasa lainnya sebanyak 34 paket kontraktual. Pengadaan tersebut yang dilaksanakan baik melalui metode E-Purchasing maupun melalui pengadaan langsung yang dapat dilihat pada tabel 34.

Q. Anggaran (volume menurut jenis dan sumbernya)

Anggaran Kegiatan Balai Pengawas Obat dan Makanan di Gorontalo dalam

Daftar Isian Pelaksanaan Anggaran (DIPA) pada tahun 2024 adalah :

- Rupiah Murni	: Rp 19.179.375.000
- PNBP	: Rp 1.110.207.000
Jumlah	: Rp 20.289.582.000

Realisasi Anggaran Balai Pengawas Obat dan Makanan di Gorontalo pada tahun 2024 adalah Rp18.153.023.838,00 atau 89,47% dari anggaran belanja sebesar Rp20.289.582,00 setelah dikurangi pengembalian dan belum termasuk blokir automatic adjustment. Adapun blokir automatic adjustment sejumlah Rp744.378.000,00 untuk belanja barang dan Rp1.335.531.000,00 untuk belanja modal, sehingga realisasi anggaran belanja tahun 2024 setelah dikurangi pengembalian belanja dan blokir adalah 99,68%. Untuk Rincian Anggaran Balai POM di Gorontalo dapat dilihat dari Tabel 35.

R. Laporan Penerimaan PNBP

Penerimaan Negara Bukan Pajak (PNBP) tahun 2024 terealisasi sejumlah Rp.400.957.963. Persentase realisasinya sebesar 191,02% dari target penerimaan PNBP yaitu sebesar Rp.209.900.000

S. implementasi Pengarus Utamaan Gender

Balai Pengawas Obat dan Makanan (BPOM) di Gorontalo berkomitmen untuk mengintegrasikan prinsip-prinsip pengarusutamaan gender dalam setiap aspek kegiatannya. Upaya ini dilakukan untuk memastikan bahwa kebijakan, program, dan kegiatan yang dilaksanakan oleh BPOM tidak hanya adil dan inklusif, tetapi juga responsif terhadap kebutuhan dan aspirasi semua gender.

BPOM Gorontalo mendapatkan sertifikat penghargaan atas komitmen yang nyata untuk melakukan perbaikan berkelanjutan guna mengimplementasikan Pengarusutamaan Gender dan Inklusi Sosial dalam Pengawasan Obat dan Makanan di Tahun 2024.



Hal ini dilihat dari telah ada 3 orang terdiri dari 2 perempuan dan 1 laki-laki yang telah mendapatkan pelatihan dalam rangka peningkatan kapasitas personel pada tanggal 14-15 Mei 2024 yang diselenggarakan di BBPOM Banjarmasin. Personel yang telah mengikuti pelatihan juga sudah melakukan desiminasi kepada seluruh pegawai pada tanggal 15 Juli 2024 dengan harapan dapat memiliki kesadaran dan kemampuan untuk menerapkan prinsip-prinsip gender dalam tugas dan tanggung jawab mereka.

Monitoring dan evaluasi berbasis gender dilakukan oleh pusat kepada UPT setiap tahunnya diselenggarakan di tanggal 30 april 2024 dan 3 september 2024. Setiap kegiatan yang dilakukan dievaluasi untuk memastikan bahwa tidak ada diskriminasi gender dan bahwa manfaat dari kegiatan tersebut dirasakan secara merata oleh semua gender. Hasil dari monitoring dan evaluasi ini digunakan untuk memperbaiki dan menyempurnakan program-program yang ada, sehingga lebih responsif terhadap isu-isu gender.

Dengan berbagai upaya tersebut, BPOM Gorontalo berharap dapat menciptakan lingkungan kerja dan masyarakat yang lebih adil dan setara, di mana setiap individu, tanpa memandang gender, dapat berkontribusi dan merasakan manfaat dari pembangunan yang berkelanjutan

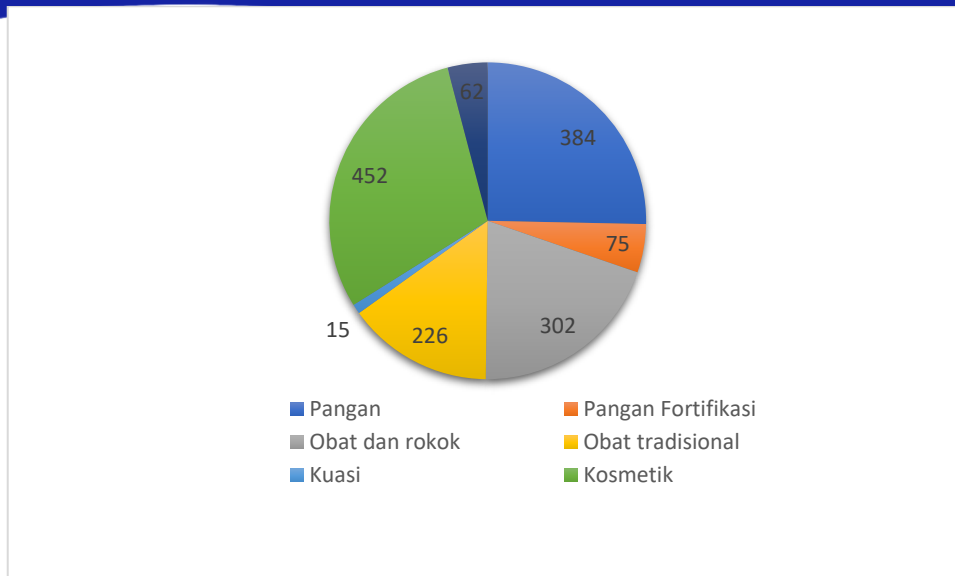
BAB III

HASIL KEGIATAN PENGAWASAN OBAT DAN MAKANAN

Selama tahun 2023 Balai POM di Gorontalo telah melakukan kegiatan/program yang termasuk dalam tugas pokok dan tanggung jawabnya sebagai pengawas Obat dan Makanan. Kegiatan/ program yang dilakukan Balai POM di Gorontalo yang telah dilaksanakan itu antara lain pemeriksaan terhadap sarana produksi dan distribusi produk obat, nappza, obat tradisional, kosmetik, pangan dan bahan berbahaya. Selain itu terdapat kegiatan sampling dan pengujian terhadap sampel-sampel produk obat, nappza, PKRT, obat tradisional, kosmetik, pangan dan bahan berbahaya, serta berbagai kegiatan yang termasuk dalam bidang layanan informasi kepada masyarakat dan penindakan kejahatan obat dan makanan.

Dalam kurun waktu tersebut Balai POM di Gorontalo telah melakukan pemeriksaan sarana produksi dan distribusi produk obat, obat tradisional, Kuasi, Suplemen Kesehatan, Kosmetik, dan pangan sebanyak 843 sarana distribusi dan 37 sarana produksi, dan juga telah dilakukan sampling terhadap 1455 sampel, yang berupa produk obat, obat tradisional, Kuasi, Suplemen Kesehatan, Kosmetik, pangan dan pangan fortifikasi. Rincian realisasi pengadaan sampel selama 2024 sebagai berikut:

- Pangan : 384 sampel
- Pangan Fortifikasi : 75 sampel
- Obat dan rokok : 302 sampel
- Obat tradisional : 226 sampel
- Kuasi : 15 sampel
- Kosmetik : 452 sampel
- Suplemen kesehatan : 62 sampel



Gambar 2. Realisasi Pemeriksaan Sampel Per Komoditi Tahun 2024

Uraian hasil kegiatan pengawasan obat dan makanan secara rinci adalah sebagai berikut:

A. Pengawasan Mutu, Keamanan dan Kemanfaatan Produk Obat

1. Pemeriksaan Sarana Distribusi, Fasilitas Pelayanan Kefarmasian dan Kantor Kesehatan Pelabuhan

Sarana distribusi produk obat, Fasilitas Pelayanan Kefarmasian dan Kantor Kesehatan Pelabuhan yang diperiksa 309 sarana, dengan hasil 201 sarana yang diperiksa memenuhi ketentuan dan 108 sarana yang diperiksa melakukan penyimpangan terhadap ketentuan yang berlaku. Sarana yang telah diperiksa terdiri dari PBF 11 sarana, Apotek 179 sarana, Toko Obat 26 sarana, Gudang Farmasi Kabupaten/Kota 7 sarana, klinik 19 sarana, Rumah Sakit 14 dan Puskesmas sebanyak 71 sarana.

Telah dilakukan pemeriksaan sarana PBF sejumlah 12 sarana, dengan hasil 4 sarana memenuhi ketentuan dan 7 sarana tidak memenuhi ketentuan. Pelanggaran yang ditemukan pada sarana yang tidak memenuhi ketentuan adalah pelanggaran dalam hal penerapan Cara Distribusi Obat yang Baik (CDOB) dan administrasi. Tindak lanjut yang dilakukan terhadap PBF yaitu berupa Peringatan Keras.

a. Pemeriksaan Sarana Apotek

Apotek yang diperiksa 179 sarana, dengan hasil 104 sarana memenuhi ketentuan dan 75 sarana tidak memenuhi ketentuan. Uraian pelanggaran yang ditemukan antara lain berhubungan dengan pelanggaran pelanggaran Administrasi, penjualan antibiotik tanpa resep dan apotek panel.

Tindak Lanjut yang dilakukan adalah memberikan peringatan, peringatan keras dan penghentian sementara kegiatan langsung kepada sarana dengan

tembusan kepada Dinas Kesehatan Kab/Kota. Selain itu telah dilakukan pemusnahan terhadap produk-produk yang tidak memenuhi ketentuan yang ditemukan pada saat pemeriksaan sarana

b. Pemeriksaan Sarana Toko Obat Berizin

Toko Obat Berizin yang diperiksa sejumlah 26 sarana, dengan hasil pemeriksaan 12 sarana memenuhi ketentuan dan 14 sarana tidak memenuhi ketentuan. Uraian pelanggaran yang ditemukan adalah pelanggaran terhadap peraturan perundang-undangan terkait Toko Obat, meliputi masalah administrasi, ditemukan Obat keras daftar G, dan produk tanpa izin. Tindak Lanjut yang dilakukan adalah memberikan peringatan, peringatan keras dan penghentian sementara kegiatan langsung kepada sarana dengan tembusan kepada Dinas Kesehatan Kabupaten/ Kota. Selain itu telah dilakukan pemusnahan terhadap produk-produk yang tidak memenuhi ketentuan yang ditemukan pada saat pemeriksaan sarana. Dilakukan rekomendasi pencabutan izin untuk satu toko obat yang mendapatkan sanksi penghentian sementara kegiatan selama dua tahun berturut-turut.

c. Pemeriksaan Sarana Instalasi Farmasi Kabupaten/Kota

Pemeriksaan telah dilakukan terhadap 7 Instalasi Farmasi Kabupaten/Kota. Dari hasil pemeriksaan terdapat 2 sarana memenuhi ketentuan dan 5 sarana tidak memenuhi ketentuan. Uraian pelanggaran yang ditemukan adalah pelanggaran terhadap peraturan perundang-undangan yang berkaitan dengan kefarmasian dan Cara Distribusi Obat yang Baik serta pelanggaran administrasi. Tindak lanjut yang dilakukan adalah memberikan rekomendasi kepada Dinas Kesehatan Kabupaten/Kota terkait untuk memberi peringatan atau peringatan keras terhadap sarana tersebut.

d. Pemeriksaan Sarana Rumah Sakit Pemerintah dan Swasta

Pemeriksaan telah dilakukan terhadap 14 Rumah Sakit, baik Rumah Sakit Pemerintah dan Rumah Sakit Swasta. Sejumlah 10 sarana yang diperiksa memenuhi ketentuan sementara 4 sarana yang diperiksa tidak memenuhi ketentuan. Dari sarana tersebut ditemukan pelanggaran-pelanggaran yang berhubungan dengan penerapan Cara Distribusi Obat yang Baik, pelayanan kefarmasian, administrasi dan sanitasi. Tindak lanjut yang dilakukan adalah memberikan peringatan atau peringatan keras terhadap sarana tersebut dengan tembusan kepada Dinas Kesehatan Kabupaten/Kota.

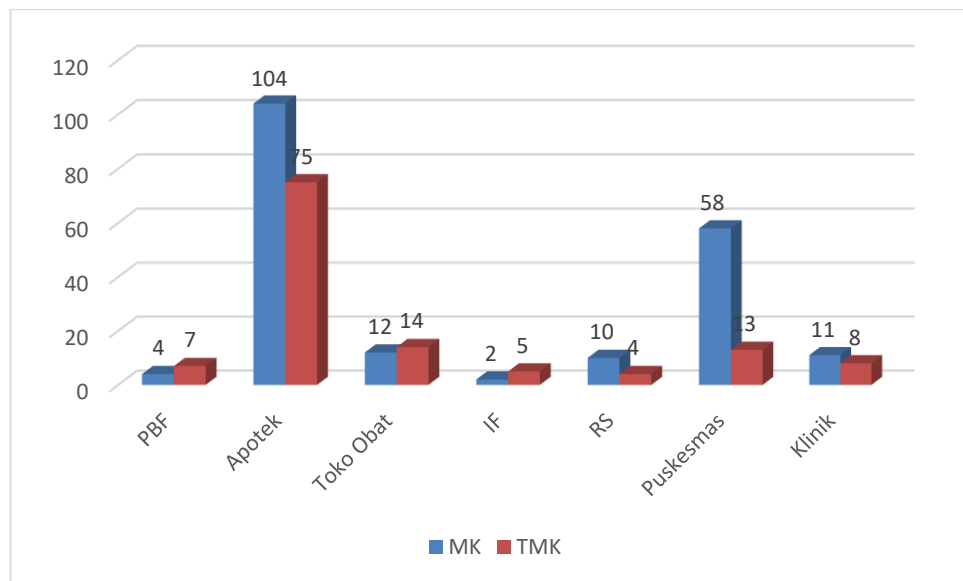
e. Pemeriksaan Sarana Pusat Kesehatan Masyarakat (Puskesmas)

Pemeriksaan dilakukan terhadap 71 Puskesmas. Sejumlah 58 sarana yang

diperiksa memenuhi ketentuan sementara 13 sarana yang diperiksa tidak memenuhi ketentuan. Dari sarana tersebut ditemukan pelanggaran-pelanggaran yang berhubungan dengan penerapan Cara Distribusi Obat yang Baik, administrasi, sanitasi dan tidak adanya tenaga teknis kefarmasian yang melakukan pelayanan kefarmasian. Tindak lanjut yang dilakukan adalah memberikan rekomendasi kepada Dinas Kesehatan Kab/Kota terkait untuk memberi peringatan atau peringatan keras terhadap sarana tersebut.

f. Klinik

Pemeriksaan dilakukan terhadap 19 klinik dengan rincian 11 klinik memenuhi ketentuan dan 8 klinik tidak memenuhi ketentuan. Dari sarana tersebut ditemukan pelanggaran-pelanggaran yang berhubungan dengan penerapan Cara Distribusi Obat yang Baik, administrasi, sanitasi dan tidak adanya tenaga teknis kefarmasian yang melakukan pelayanan kefarmasian. Tindak Lanjut yang dilakukan adalah memberikan peringatan dan peringatan keras langsung kepada sarana dengan tembusan kepada Dinas Kesehatan Kab/Kota.



Gambar 3. Hasil Pemeriksaan Sarana distribusi produk obat, Fasilitas Pelayanan Kefarmasian dan Kantor Kesehatan Pelabuhan Provinsi Gorontalo

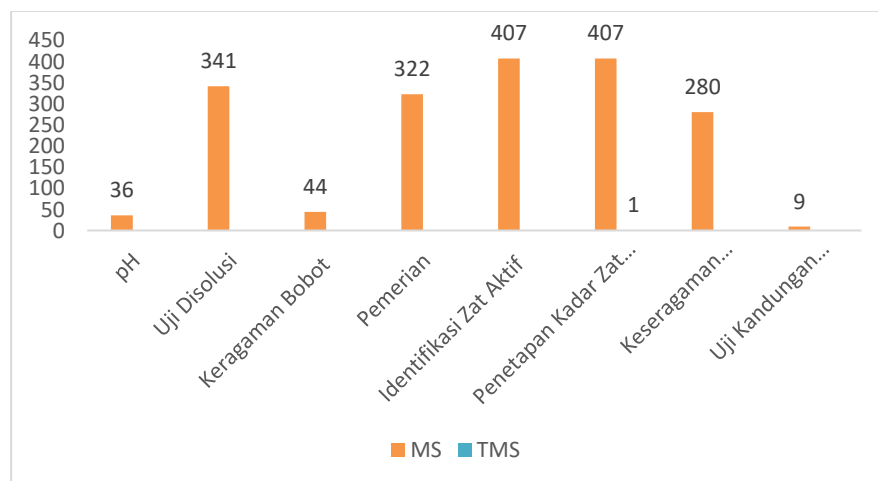
2. Sampling Produk Obat

Sampling produk terapeutik dan NAPPZA berdasarkan DIPA 2024 direalisasikan sejumlah 302 sampel. Rincian realisasi sampling tersebut adalah sebagai berikut :

- Obat dan NAPPZA : 299 Sampel
- Vaksin : 1 Sampel
- Rokok : 2 Sampel

3. Pengujian Produk Obat

Pengujian laboratorium produk Obat di Balai POM di Gorontalo dilakukan dengan 17 parameter uji. Parameter uji terdiri dari 2 jenis yaitu parameter uji fisik dan parameter uji kimia. Parameter uji fisik yang dikerjakan dengan masing-masing jumlah parameternya adalah sebagai berikut pengukuran pH (36), uji disolusi (341 sampel), keragaman bobot (44 sampel) dan pemerian (322 sampel). Sedangkan parameter uji kimia yang dikerjakan dengan masing-masing jumlah sampelnya diantaranya identifikasi zat aktif (407 sampel), penetapan kadar zat aktif (408 sampel), keseragaman kandungan (280 sampel) dan uji kandungan etilendiamin (9 sampel). Dari semua parameter uji yang dikerjakan, seluruh sampel telah memenuhi syarat (MS), kecuali pada parameter uji penetapan kadar zat aktif terdapat 1 sampel yang tidak memenuhi syarat (TMS).

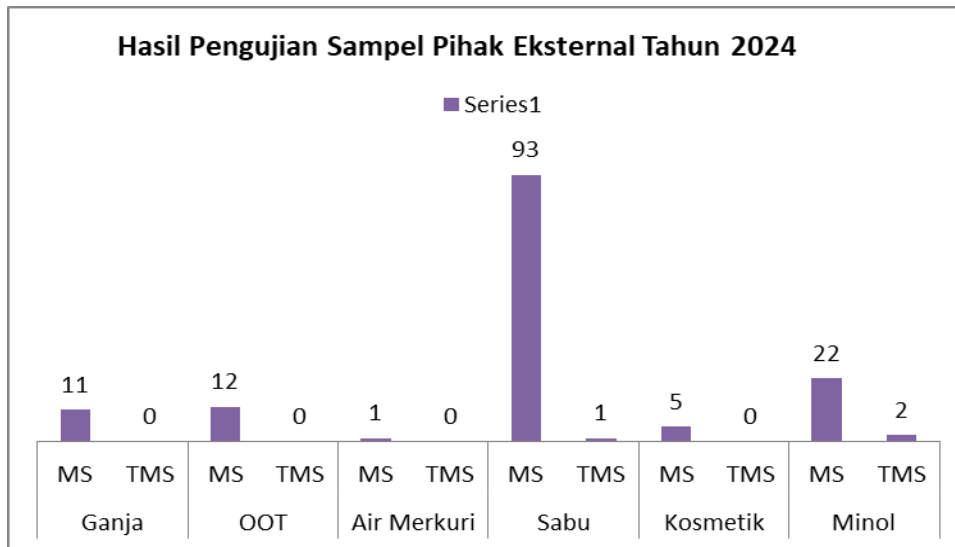


Gambar 4. Hasil Pengujian Produk Obat Menurut Parameter Uji

Terdapat 10 sampel produk obat yang dilakukan pengujian mikrobiologi setara dengan 6 parameter yaitu Angka Lempeng Total, Uji Batas Cemar, Uji potensi, Eschericia Coli, Staphylococcus aureus, Pseudomonas aeruginosa. Dari semua parameter uji yang dikerjakan seluruh sampel telah Memenuhi Syarat.

B. Pengawasan NAPPZA (Narkotika, Psikotropika, Prekursor & Zat Adiktif)

Terdapat beberapa jenis sampel kasus eksternal baik dari Kepolisian maupun BNN yang diuji oleh Balai POM di Gorontalo pada tahun 2024, diantaranya sampel narkoba, psikotropika. Jumlah Sampel NAPPZA yang di uji adalah sebanyak 109 sampel, dengan Jenis Parameter Trihexyphenidyl HCL, Identifikasi Metamfetamin, Identifikasi Ganja, Identifikasi Dexametason. Keseluruhan Parameter NAPPZA yang di Uji adalah Memenuhi Syarat.



Gambar 5. Hasil Pengujian Sampel Kasus Eksternal Tahun 2024

Hasil pengujian kasus dari pihak eksternal dapat dilihat lebih rinci pada Lampiran Tabel 5.

C. Pengawasan Mutu, Keamanan dan Kemanfaatan Obat Tradisional

1. Pemeriksaan Sarana Produksi Obat Tradisional (OT)

Satu-satunya sarana produksi obat tradisional berupa Industri Obat Tradisional di Provinsi Gorontalo telah diperiksa oleh Balai POM di Gorontalo. Pemeriksaan didasarkan pada semua aspek Cara Pembuatan Obat Tradisional yang Baik (CPOTB). Hasil pemeriksaan menyatakan sarana tersebut tidak memenuhi ketentuan (TMK) dan sedang menjalani resertifikasi CPOTB.

2. Pemeriksaan Sarana Produksi Usaha Kecil Obat Tradisional (UKOT)

Pada tahun 2023 Balai POM di Gorontalo tidak menargetkan pemeriksaan sarana produksi usaha kecil obat tradisional (UKOT) dikarenakan tahun 2022 Provinsi Gorontalo tidak memiliki sarana UKOT. namun seiring berjalannya waktu di tahun 2024 terdapat sarana produksi yang mendaftarkan sebagai UKOT. Hasil

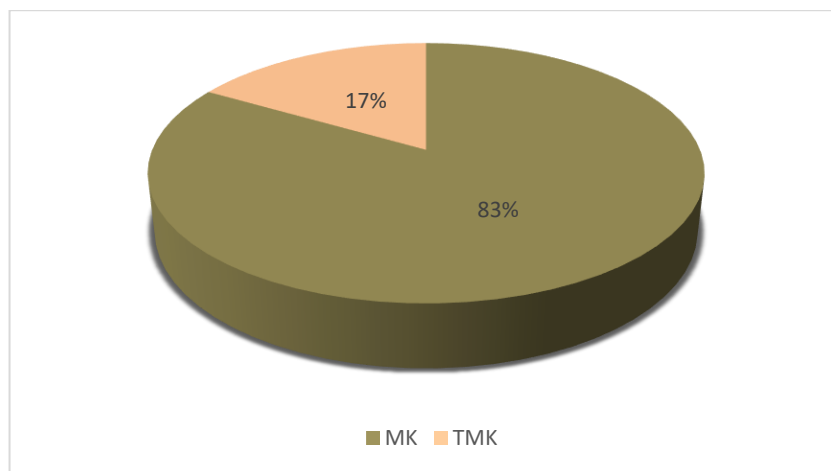
pemeriksaan menyatakan sarana tersebut memenuhi ketentuan (MK). Pemeriksaan yang dilakukan terkait penerapan aspek Cara Pembuatan Obat Tradisional yang Baik (CPOTB).

3. Pemeriksaan Sarana Produksi Usaha Mikro Obat Tradisional (UMOT)

Provinsi Gorontalo memiliki 2 sarana produksi usaha mikro obat tradisional (UMOT). Selama tahun 2023 sarana tersebut telah diperiksa dalam rangka pemeriksaan rutin. Hasil pemeriksaan menyatakan 2 sarana tersebut memenuhi ketentuan (MK). Pemeriksaan yang dilakukan terkait penerapan aspek Cara Pembuatan Obat Tradisional yang Baik (CPOTB).

4. Pemeriksaan Sarana Distribusi Obat Tradisional

Sarana distribusi obat tradisional yang diperiksa tahun 2024 sejumlah 60 sarana dari sekitar 329 sarana serupa di Provinsi Gorontalo. Hasil pemeriksaan menunjukkan 50 sarana memenuhi ketentuan (MK) dan terdapat 10 sarana tidak memenuhi ketentuan (TMK). Temuan dari hasil pemeriksaan sebagian besar adalah produk kedaluwarsa dan produk tanpa izin edar, pemusnahan terhadap produk-produk yang tidak memenuhi ketentuan tersebut dan telah dilakukan pembinaan kepada pihak sarana.

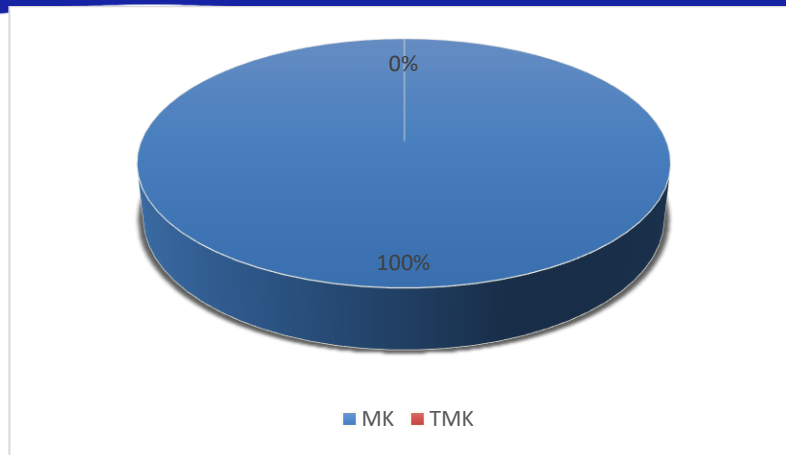


Gambar 6. Hasil Pemeriksaan Sarana Distribusi Obat Tradisional

D. Pengawasan Mutu, Keamanan dan Kemanfaatan Suplemen Kesehatan

1. Pemeriksaan Sarana Distribusi Suplemen Kesehatan

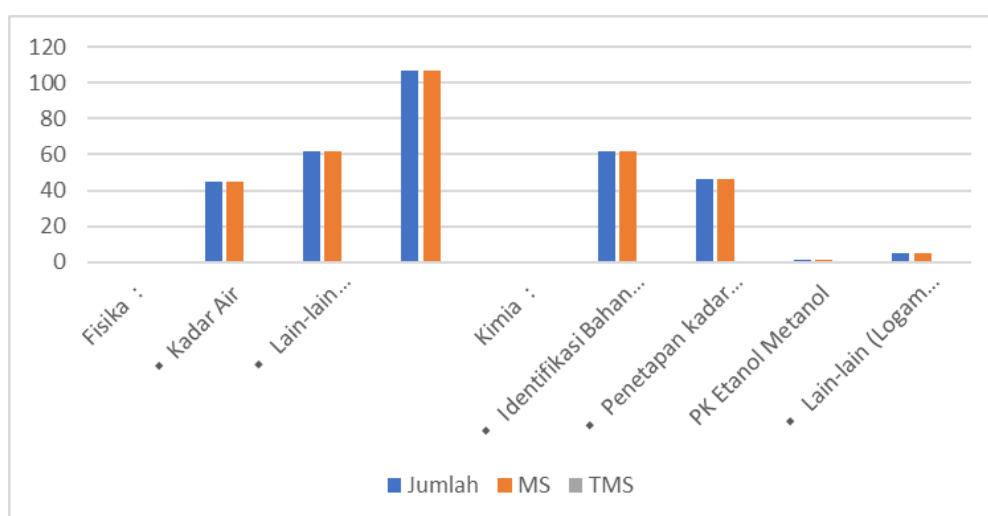
Selama tahun 2024, Balai POM di Gorontalo telah melakukan pemeriksaan pada 63 sarana keseluruhan dinyatakan memenuhi ketentuan (MK).



Gambar 7. Hasil Pemeriksaan Sarana Distribusi Suplemen Kesehatan

2. Pengujian Suplemen Kesehatan

Pengujian laboratorium produk Suplemen Kesehatan di Balai POM di Gorontalo dilakukan dengan 221 parameter uji. Parameter uji tersebut terdiri dari 2 jenis yaitu parameter uji fisik dan parameter uji kimia. Parameter uji fisik yang dikerjakan sebanyak 107 parameter uji berupa pH, Waktu hancur, Disolusi, Kadar Abu, Kadar Air, Volume Terpindahkan, Isi Minimum, Indeks Bias, dan Organoleptis. Sedangkan parameter uji kimia yang dikerjakan sebanyak 114 Parameter uji yaitu Identifikasi Bahan Kimia Obat sebanyak 62 parameter, PK Zat aktif sebanyak 46 parameter, PK Etanol Metanol sebanyak 1 Parameter, dan PK Logam Pb, Cd, Hg, As sebanyak 5 Parameter. Dari data hasil pengujian laboratorium, semua sampel dinyatakan memenuhi syarat untuk semua parameter uji yang dikerjakan.

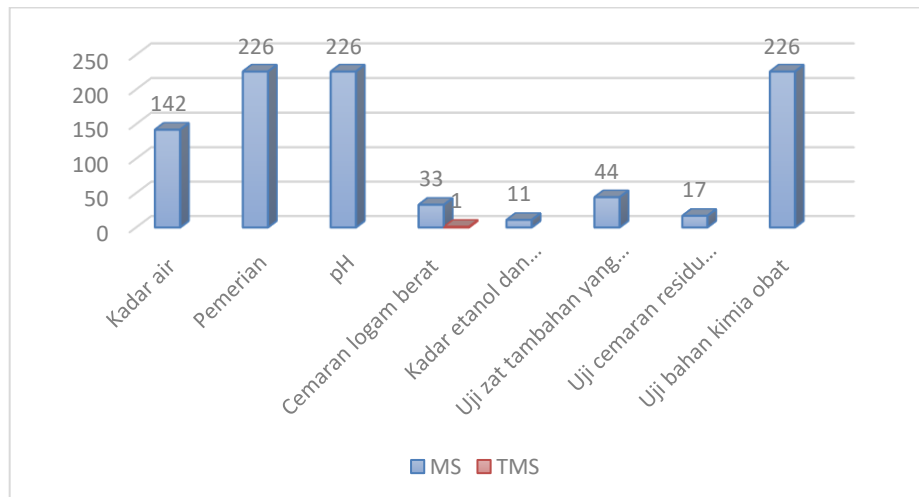


Gambar 8. Hasil Pengujian Suplemen Kesehatan.

Uji mikrobiologi komoditi suplemen kesehatan adalah sebanyak 16 Sampel dan terdapat 12 jenis parameter, yaitu ALT, Angka Kapang Khamir, Candida Albicans, shigela, Staphylococcus Aureus, Eschericia Coli, Pseudomonas Aeruginosa, Salmonela Sp, Fragmen DNA Babi.

3. Pengujian Obat Tradisional

Pengujian laboratorium produk Obat Tradisional di Balai POM di Gorontalo dilakukan dengan 8 jenis parameter uji. Parameter uji tersebut terdiri dari 2 jenis yaitu parameter uji fisik dan parameter uji kimia. Parameter uji fisik yang dikerjakan dengan masing-masing jumlah parameternya yaitu pengukuran kadar air dengan 142 sampel, pemerian dan pH dengan 226 sampel. Sedangkan parameter uji kimia yang dikerjakan dengan masing-masing jumlah parameternya diantaranya uji cemaran logam berat dengan 34 sampel, uji kadar etanol dan metanol 11 parameter, uji zat tambahan yang diizinkan dengan 44 sampel, uji cemaran residu pelarut (EG & DEG) dengan 17 sampel, uji bahan kimia obat dengan 226 sampel. Dari semua sampel yang dikerjakan, terdapat beberapa sampel yang tidak memenuhi syarat pada beberapa parameter uji yaitu uji logam berat sebanyak 1 sampel. Sedangkan, pada sampel yang lain dengan semua parameter uji yang dikerjakan telah memenuhi syarat.



Gambar 9. Hasil Pengujian Obat Tradisional.

Tahun 2024 terdapat 9 jenis parameter mikrobiologi yaitu parameter ALT, AKK, *Staphylococcus aureus*, *Pseudomonas aeruginosa*, *Shigella sonnei*, *Salmonella*, *Clostridia* dan Angka *E.coli* dengan hasil Memenuhi Syarat (MS) untuk semua sampel yang diuji.

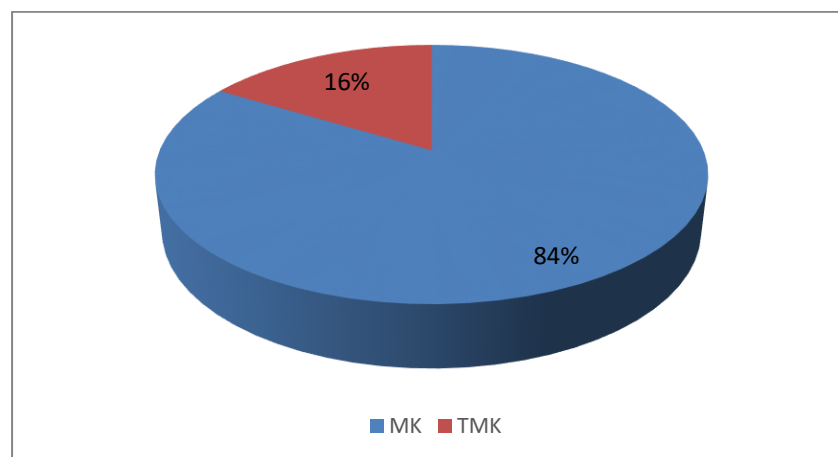
E. Pengawasan Mutu, Keamanan dan Kemanfaatan Kosmetika

1. Pemeriksaan Sarana Produksi Kosmetika

Pada tahun 2024 Balai POM di Gorontalo melakukan pemeriksaan 1 sarana Industri Kosmetik yang merupakan satu-satunya industri kosmetik yang berada di Provinsi Gorontalo yang berada di Kota Gorontalo. Hasil pemeriksaan menunjukkan bahwa penerapan aspek Cara Pembuatan Kosmetika yang Baik (CPKB) pada industri tipe B tersebut telah Memenuhi Ketentuan. Hasil pemeriksaan telah dilaporkan melalui Sistem Informasi dan Pelaporan Terpadu (SIPT) untuk ditindaklanjuti oleh Direktorat Pengawasan Kosmetik.

2. Pemeriksaan Sarana Distribusi Kosmetika

Sarana Distribusi Kosmetik yang terdapat di Provinsi Gorontalo meliputi Distributor kosmetik, Toko Khusus Kosmetik dan klinik Salon Kecantikan serta Toko Kios yang menjual kosmetik. Berdasarkan hasil pengawasan pada tahun 2024 dari sekitar 961 total sarana kosmetik yang ada di Provinsi Gorontalo, telah dilakukan pemeriksaan terhadap 135 sarana kosmetik (termasuk 4 klinik kecantikan) didapatkan 113 sarana yang memenuhi ketentuan dan 22 sarana tidak memenuhi ketentuan. Temuan di sarana yang tidak memenuhi ketentuan antara lain produk kosmetik Tanpa Izin Edar (TIE), kedaluwarsa, Tidak Memenuhi Syarat Mutu atau Label. Saat pemeriksaan telah dilakukan pembinaan kepada sarana yang bersangkutan serta dilakukan pemusnahan terhadap produk-produk yang tidak memenuhi ketentuan.



Gambar 10. Hasil Pemeriksaan Sarana Distribusi Kosmetika

3. Pengujian Sampel Kosmetik

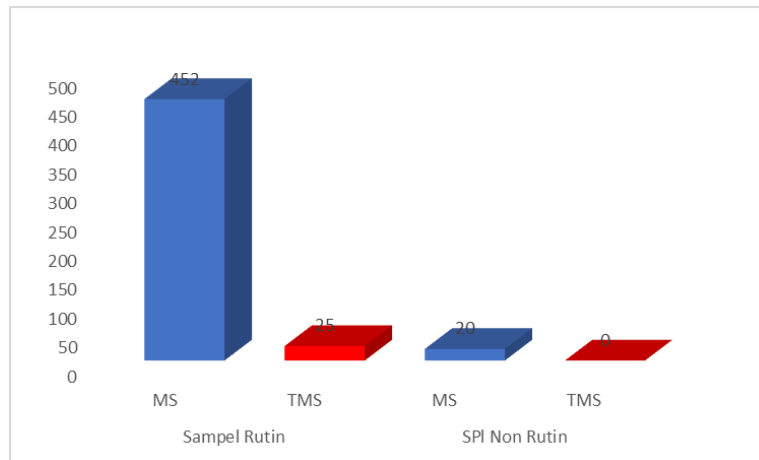
Jumlah sampel kosmetik rutin yang diuji sebanyak 452 sampel. Hasil pengujian diperoleh 407 sampel memenuhi syarat (MS) dan 45 sampel tidak memenuhi

syarat (TMS). Sedangkan jumlah sampel Non Rutin yang diuji sebanyak 20 sampel, dengan hasil memenuhi Syarat (MS).

Pada sampel Kosmetika tahun 2023 terdapat 76 jenis parameter untuk uji kimia yaitu: Identifikasi Acid Blue 1, Identifikasi Acid Red 73, Identifikasi Acid Red 52 dan Acid Red 88, Identifikasi Allura Red, Identifikasi Asam Borat, Identifikasi Asam Retinoat, Identifikasi Azelaic Acid, Identifikasi Basic Blue 26, Identifikasi Benzoil Peroksida, Identifikasi Bithionol, Identifikasi Cetirizine, Identifikasi Difenhidramin HCl, Identifikasi Estradiol, Identifikasi Fitonadion, Identifikasi Heksaklorofen, Identifikasi Hidrokinon, Identifikasi Kamfer, Identifikasi Ketokonazol, Identifikasi Klindamisin, Identifikasi Kloramfenikol, Identifikasi Kloroform, Identifikasi Kloroform, Identifikasi Logam Hg, , Identifikasi Logam Pb, Identifikasi Mentol, Identifikasi Metanol, Identifikasi Minoksidil, Identifikasi Naphtol Green B, Identifikasi Naphtol Yellow S, Identifikasi Orto-fenilendiamin dan Para-fenilendiamin, Identifikasi Para Amino Benzoic Acid, Identifikasi Pewarna (Jingga K1, Merah K3, Merah K10/Rhodamin, Metanil Yellow, Violamin R, Naphtol Blue Black), Identifikasi Pewarna (Acid Orange 7 dan Fat Brown B), Identifikasi Pirogalol, Identifikasi Progesteron, Identifikasi Resorsinol, Identifikasi Solvent Green 7, Identifikasi Sudan II, Sudan III dan Sudan IV, Identifikasi Steroid (Betametason, Betametasin 17 valerat, Deksametason, Hidrokortison Asetat, Triamsinolon Asetonid), Identifikasi Teofilin, Identifikasi Terbinafin HCl, Identifikasi Triklosan, Identifikasi Vitamin D2 (Ergokalsiferol) dan Vitamin D3 (Kolekalsiferol), Identifikasi Vitamin D2 (Ergokalsiferol) dan Vitamin D3 (Kolekalsiferol), Penetapan Kadar Asam Glikolat, Penetapan Kadar Asam Laktat, Penetapan Kadar Asam Salisilat, Penetapan Kadar Asam Tioglikolat, Penetapan Kadar Benzalkonium Klorida, Penetapan Kadar Butil metoksi Dibenzoil Metan, Penetapan Kadar Climbazol, Penetapan Kadar Diazolidinil Urea, Penetapan Kadar Cemaran 1,4-Dioksan, Penetapan Kadar EG dan DEG, Penetapan Kadar Fenil Benzimidazol Sulfonic Acid, Penetapan Kadar Flouride, Penetapan Kadar Hidrogen Peroksida, Penetapan Kadar Homosalat, Penetapan Kadar Kuinin Sulfat, Penetapan Kadar Logam Hg, Penetapan Kadar Logam Pb, Penetapan Kadar Logam Cd, Penetapan Kadar Logam As, Penetapan Kadar Metanol (Cair), Penetapan Kadar Metil Benziliden Camphor, Penetapan Kadar Octocrylen, Penetapan Kadar Octyl Dimethyl PABA, Penetapan Kadar Oksibenzon, Penetapan Kadar Oktil Metoksisinamat, Penetapan Kadar Oktil Salisilat, Penetapan Kadar p-chloro m-cresol, Penetapan Kadar Pengawet (Asam Benzoat, Asam Sorbat, 2-Fenoksietanol, Metil, Etil, Isopropil, Propil, Butil, Isobutil, dan Benzil Paraben), Penetapan Kadar Pyroctone Olamin, Penetapan Kadar Triklosan dan

Triklokarban, Penetapan Kadar Zinc Pyrithione

Hasil pengujian sampel rutin yang TMS terdapat pada 1 parameter Penetapan Kadar Logam Pb dan 2 parameter Penetapan Kadar Metanol (Cair).



Gambar 11. Hasil Pengujian Sampel Kosmetik

Untuk uji mikrobiologi komoditi kosmetik sebanyak 274 sampel dengan 5 parameter uji yaitu ALT, AKK, Identifikasi *S.aureus*, *Candida albicans* dan *P. Aeruginosa*. Jumlah parameter pada seluruh produk yaitu 1.370 parameter untuk uji mikrobiologi dengan hasil 1.369 memenuhi syarat (MS) dan 1 tidak memenuhi syarat (TMS).

F. Pengawasan Mutu dan Keamanan Produk Pangan dan Kemasan Pangan

1. Pemeriksaan Sarana Produksi Pangan

Jumlah sarana Industri Pangan yang diperiksa Balai POM di Gorontalo selama tahun 2024 adalah sebanyak 20 sarana dari total 21 sarana Industri Pangan yang ada di Provinsi Gorontalo. Hasil pemeriksaan menunjukkan sebanyak 13 sarana Memenuhi Ketentuan dan sebanyak 7 sarana Tidak Memenuhi Ketentuan penerapan Cara Produksi Pangan Olahan yang Baik (CPPOB). Hasil pemeriksaan telah ditindaklanjuti dengan memberikan pembinaan dan peringatan. Hasil pemeriksaan telah dilaporkan melalui Sistem Informasi dan Pelaporan Terpadu (SIPT).

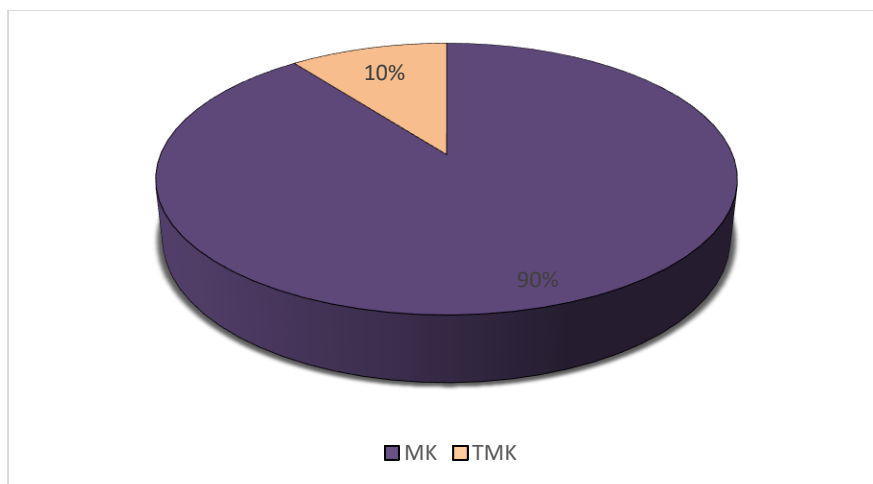
2. Pemeriksaan Sarana Produksi IRTP

Jumlah sarana Industri Rumah Tangga Pangan (IRTP) yang diperiksa Balai POM di Gorontalo selama tahun 2024 adalah sebanyak 20 sarana dari total 721 sarana IRTP yang ada di Provinsi Gorontalo. Hasil pemeriksaan menemukan ketidaksesuaian pada aspek sanitasi, dokumentasi dan penandaan/pelabelan produk pada 5 sarana IRTP dan 15 sarana dinyatakan memenuhi ketentuan. Balai POM di Gorontalo telah memberikan rekomendasi pada Dinas Kesehatan

Kabupaten dan Kota untuk melakukan pembinaan terhadap sarana-sarana tersebut atas temuan hasil pemeriksaan.

3. Pemeriksaan Sarana Distribusi Pangan

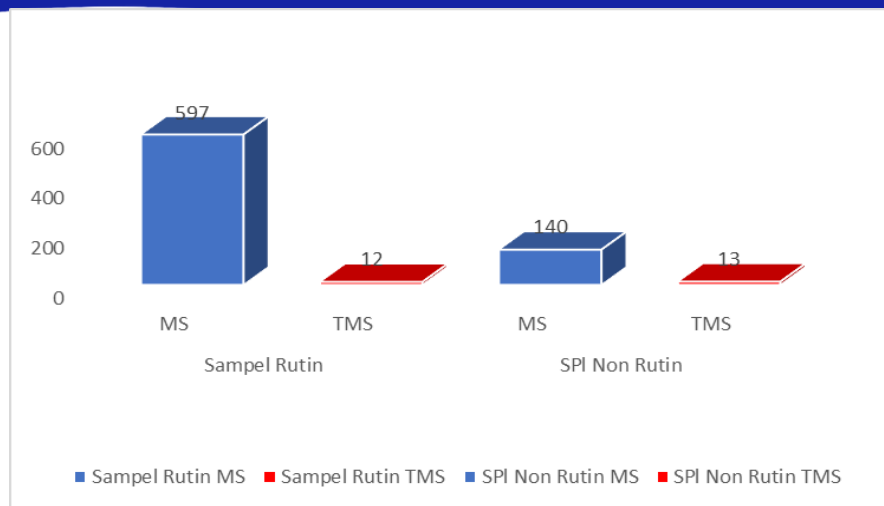
Kegiatan pemeriksaan Sarana Distribusi Pangan Pada tahun 2024 selain berupa pengawasan rutin terhadap sarana distribusi pangan dilakukan juga intensifikasi pengawasan khusus terhadap sarana distribusi pangan dalam rangka bulan Ramadhan dan hari raya Idul Fitri serta pada saat Natal dan tahun baru. Jumlah sarana Distribusi Pangan yang diperiksa selama tahun 2024 sejumlah 269 sarana dari sekitar 2812 sarana yang ada di Provinsi Gorontalo. Hasil pemeriksaan menunjukkan bahwa 241 sarana Memenuhi ketentuan dan 28 sarana tidak memenuhi ketentuan. Temuan di sarana yang tidak memenuhi ketentuan antara lain dalam hal sanitasi, penyimpanan, administrasi, produk kadaluwarsa, tanpa ijin edar, rusak dan tidak memenuhi syarat mutu dan label. Saat pemeriksaan telah dilakukan pembinaan kepada sarana yang bersangkutan sedangkan untuk produk produk pangan yang tidak memenuhi ketentuan dimusnahkan oleh pemiliknya dan sebagian diretur ke pemasok.



Gambar 12. Hasil Pemeriksaan Sarana Distribusi Pangan

4. Pengujian Sampel Pangan

Jumlah sampel produk pangan dan kemasan pangan sebanyak 609 sampel rutin yang terdiri dari 300 sampel Random, 84 sampel targeted, 75 sampel fortifikasi, dengan jumlah parameter pengujian 3014 parameter uji. Hasil pengujian yang memenuhi syarat (MS) sebanyak 597 dan yang tidak memenuhi syarat (TMS) sebanyak 12 sampel. Sampel TMS yang dimaksud adalah sampel yang TMS hasil uji laboratorium. Jumlah sampel non rutin sebanyak 153 sampel dengan hasil pengujian yang memenuhi syarat (MS) sebanyak 140 sampel dan yang tidak memenuhi syarat (TMS) sebanyak 13 sampel.



Gambar 13. Hasil Pengujian Pangan dan Bahan Berbahaya

Hasil pengujian Mikrobiologi pada produk pangan sebanyak 338 sampel rutin dengan jumlah parameter uji 1136. Terdiri dari 118 memenuhi syarat (MS) dan 18 tidak memenuhi syarat (TMS).

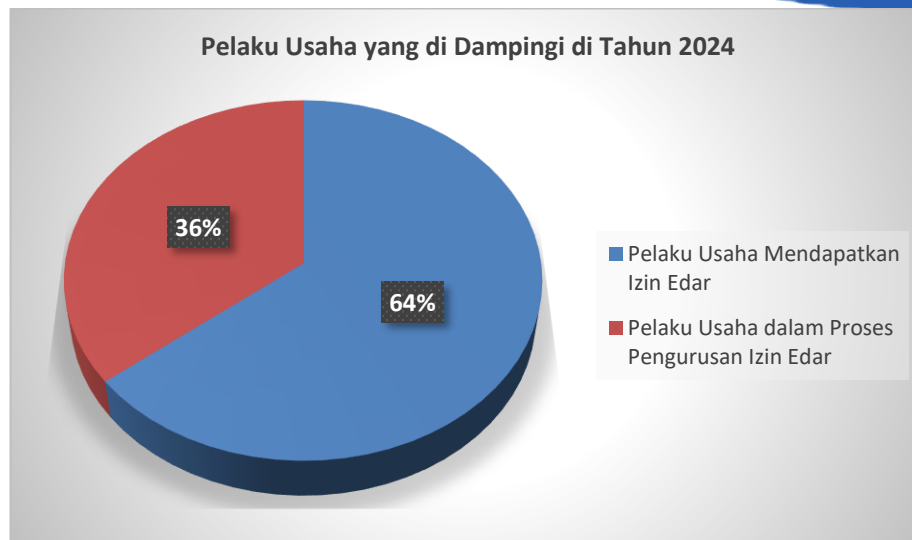
5. Industri Rumah Tangga Pangan

Industri rumah tangga pangan merupakan salah satu pilar penting terkait dengan penyediaan pangan olahan yang dikonsumsi oleh masyarakat. Dalam upaya meningkatkan kapasitas para pelaku usaha IRTP dan memberikan pengetahuan terkait dengan keamanan pangan, Balai POM di Gorontalo berperan aktif dalam beberapa kegiatan penyuluhan keamanan pangan (PKP) yang diselenggarakan oleh dinas kesehatan kabupaten/kota yang ada di Gorontalo.

Selain itu, Balai POM di Gorontalo juga telah melaksanakan kegiatan pemberdayaan pelaku usaha melalui program Pendampingan Penerapan Cara Produksi Pangan Olahan Yang Baik (CPPOB) bagi UMK Pangan Olahan. Program ini dilaksanakan sepanjang tahun 2024 melalui berbagai tahapan diantaranya melalui kegiatan audiensi bersama stakeholder (Dinas Koperasi UKM Perindustrian dan Perdagangan Provinsi Gorontalo, Dinas Kesehatan Provinsi Gorontalo, Bank Indonesia, dsb), bimbingan teknis kepada pelaku usaha, hingga coaching kepada pelaku usaha untuk melakukan e-registrasi dan e-sertifikasi.

Jumlah pelaku usaha pangan yang didampingi pada tahun 2024 adalah sebanyak 12 pelaku usaha, 9 diantaranya sudah berhasil mendapatkan izin edar MD. Sedangkan 3 pelaku usaha lainnya masih dalam proses mendapatkan izin edar dikarenakan beberapa kendala yang dihadapi seperti dokumen yang belum lengkap, belum melakukan penilaian mandiri, pelaku usaha tidak dapat dihubungi, sarana produksi yang masih dalam tahap perbaikan, hingga hasil pengujian

produknya yang belum sesuai standar yang diharapkan (lampiran 23C).



Gambar 14. Proporsi Pelaku Usaha yang Didampingi di Tahun 2024

6. Data Kasus Keracunan Pangan

Mengacu pada Peraturan Menteri Kesehatan Republik Indonesia Nomor 2 Tahun 2013, Keracunan Pangan adalah seseorang yang menderita sakit dengan gejala dan tanda keracunan yang disebabkan karena mengonsumsi pangan yang diduga mengandung cemaran biologis atau kimia. Sedangkan sesuai dengan Peraturan Kepala Badan Pengawas Obat dan Makanan Republik Indonesia Nomor HK.00.06.1.54.2797, Kejadian Luar Biasa Keracunan Pangan, selanjutnya disebut KLB Keracunan Pangan adalah suatu kejadian dimana terdapat dua orang atau lebih yang menderita sakit dengan gejala yang sama atau hampir sama pada saat yang sama atau hampir bersamaan setelah mengonsumsi bahan pangan yang secara analisis epidemiologi terbukti sebagai sumber keracunan.

Sepanjang tahun 2024, terdapat 19 kasus keracunan yang terjadi di Provinsi Gorontalo dengan sebaran jumlah kasus yang berbeda di setiap kabupaten/kota sebagaimana tercantum pada lampiran 19A. Dari 19 kasus tersebut, tidak ada penderita yang meninggal. Berdasarkan usia penderita, kasus didominasi oleh penderita pada rentang usia antara 15 sampai dengan 29 tahun (lampiran 19B). Sedangkan berdasarkan penyebabnya, terdapat 2 kasus yang disebabkan oleh kosmetika, 3 kasus disebabkan oleh makanan, 1 kasus yang disebabkan oleh obat (Lampiran 19A), sedangkan 13 kasus lainnya disebabkan oleh penyebab selain Obat, NAPZA, Suplemen Kesehatan, Obat Tradisional, dan pangan yang diluar wewenang BPOM seperti bahan kimia dan pestisida.

Sedangkan untuk KLB Keracunan Pangan terdapat 2 kasus pada tahun 2024. 1 kasus berada di daerah Kota Gorontalo, Sejumlah 13 orang menderita sakit

perut, diare dan mual setelah menghadiri acara ulang tahun di rumah keluarga ismail kel. buliide kec. kota barat yang terjadi pada tanggal 5 Agustus 2024, sedangkan 1 kasus keracunan pangan terjadi di Kab. Gorontalo Utara tepatnya di desa katialada Kecamatan Kwandang pada tanggal 30 Juli 2024 dengan jumlah korban terpapar sebanyak 27 orang. Pengamanan produk masakan rumah tangga yang menjadi penyebab keracunan dilakukan oleh Petugas Surveillance masing-masing puskesmas dan juga Dinas Kesehatan daerah masing-masing. Kasus tersebut telah diselesaikan oleh Balai POM di Gorontalo bekerja sama dengan Dinas Kesehatan Kab. Gorontalo Utara dan Dinas Kesehatan Kota Gorontalo.

7. Program Prioritas Nasional (Desa Pangan Aman, Pasar Pangan Aman Berbasis Komunitas, dan Intervensi Keamanan Pangan Jajanan Anak Usia Sekolah)

Salah satu bentuk komitmen Balai POM di Gorontalo untuk melindungi masyarakat terhadap peredaran obat dan makanan yang beresiko terhadap kesehatan adalah dengan memberdayakan masyarakat agar mampu melindungi diri dan keluarga, memberikan pendampingan kepada UMKM agar dapat menghasilkan produk yang bermutu, aman dan bermanfaat serta mengoptimalkan kemitraan dengan pemangku kepentingan di berbagai lini.

Kegiatan yang menjadi Program Prioritas Nasional BPOM RI pada tahun 2024 adalah Program Desa Pangan Aman, Pasar Pangan Aman Berbasis Komunitas (PPABK) dan Pangan Jajanan Anak Usia Sekolah (PJAS) Aman. Adapun untuk pelaksanaan program tersebut di Provinsi Gorontalo difokuskan di Kota Gorontalo. Target jumlah desa, sekolah dan pasar yang intervensi tahun 2024 adalah 6 Kelurahan, 12 sekolah intervensi A, 62 sekolah intervensi B dan 2 Pasar yang terletak di Kota Gorontalo yaitu Pasar Sentral dan Pasar Andalas.

Seluruh program prioritas nasional ini diawali dengan kegiatan Advokasi. Advokasi merupakan langkah awal yang harus dilakukan adalah menjalin kemitraan dengan lintas sektor di daerah. Melalui kegiatan advokasi diharapkan dapat terwujud komunikasi dua arah antara stakeholder dengan Balai POM di Gorontalo. Pada kegiatan advokasi Program Prioritas Nasional, Balai POM di Gorontalo melibatkan lintas sektor/ OPD terkait yaitu, petugas pasar, aparat kelurahan dan guru yang berasal dari desa/sekolah yang meliputi : Wakil Walikota Gorontalo, Dinas Koperasi dan Usaha Kecil Menengah, Perindustrian dan Perdagangan, Dinas Kesehatan, Dinas Pendidikan, Dinas Sosial dan Pemberdayaan Masyarakat Desa, Dinas Pangan, Dinas Kominfo, Kanwil Kemenag, Dinas Lingkungan Hidup, Dinas Pengendalian Penduduk Keluarga

Berencana Pemberdayaan Perempuan dan Perlindungan Anak (DPPKBP3A), Bappeda, dan pemangku kepentingan terkait lainnya.

Kelurahan pangan aman merupakan aksi nasional yang bertujuan untuk meningkatkan kemandirian masyarakat desa dalam menjamin pemenuhan kebutuhan pangan yang aman sampai pada tingkat perseorangan dan memperkuat ekonomi Kelurahan. Peran pemerintah daerah sangat diperlukan untuk mewujudkan kemandirian warga dalam mengimplementasikan keamanan pangan di kelurahan. Adapun Kelurahan yang diintervensi adalah sebagai berikut:

1. Kelurahan Molosifat U, Kecamatan Sibatana
2. Kelurahan Buladu, Kecamatan Kota Barat
3. Kelurahan Limba U1, Kecamatan Kota Selatan
4. Kelurahan Dulalowo Timur, Kecamatan Kota Tengah
5. Kelurahan Leato Utara, Kecamatan Dumbo Raya
6. Kelurahan Tanjung Keramat, Kecamatan Hulonthalangi

Tahapan program Kelurahan Pangan Aman setelah kegiatan advokasi penentuan desa intervensi melalui survei meliputi :

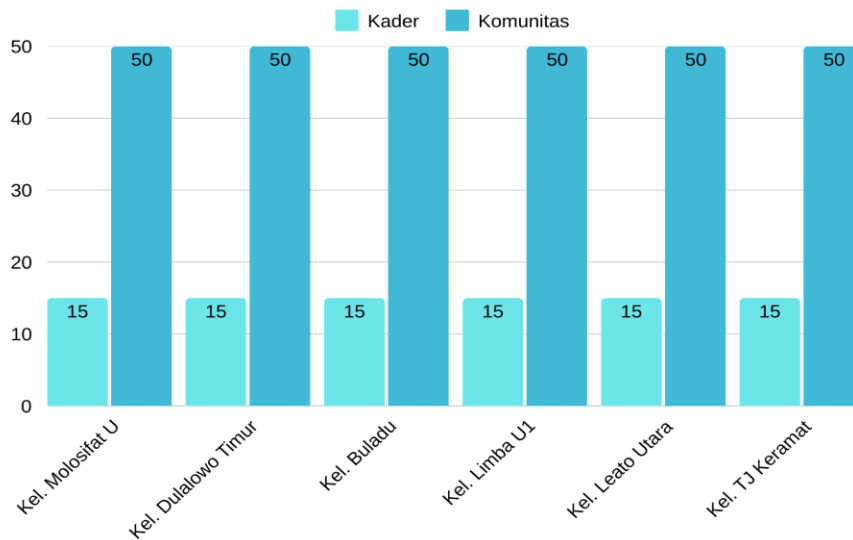
1. Pelatihan/Bimtek Keamanan Kader Keamanan Pangan Desa/Kelurahan (KKPD)
2. Bimtek Komunitas Desa/Kelurahan
3. Intensifikasi pengawasan keamanan pangan
4. Fasilitasi keamanan pangan
5. Monitoring dan Evaluasi

Selain itu, Balai POM di Gorontalo juga melaksanakan kegiatan pengawasan terhadap 6 desa intervensi tahun 2023 yang berada di Kabupaten Boalemo.

Bimtek KKPD merupakan kegiatan untuk membekali kemampuan kader tentang keamanan pangan. Pelatihan untuk kader ini penting dilakukan agar kader tersebut dapat mendampingi komunitas desanya dalam menerapkan prinsip keamanan pangan. Selain itu, agar kader dapat melakukan pengawasan sehingga tidak terjadi penyimpangan pada praktek keamanan pangan di lingkungannya. Melalui pelatihan ini diharapkan kompetensi kader desa tentang keamanan pangan dapat ditingkatkan sehingga dapat terus mengawal pelaksanaan keamanan pangan di desa secara berkelanjutan. Balai POM di Gorontalo melaksanakan Bimtek KKPD di 6 Kelurahan intervensi dengan total peserta sebanyak 90 orang KKPD. KKPD di masing-masing desa terdiri dari 15 orang dengan rincian : 5 orang kader keluarga, 5 orang kader masyarakat dan 5 orang

kader sekolah (Lampiran 20A).

Setelah Bimtek KKPD, dilakukan juga bimbingan teknis terhadap komunitas kelurahan telah dilaksanakan di 6 Kelurahan dengan jumlah total 300 komunitas. Pada setiap kelurahan yang diintervensi, dibentuk 50 komunitas yang terdiri dari komunitas sekolah (guru, siswa, maupun pedagang kantin), komunitas Ibu Rumah Tangga (ibu hamil, ibu menyusui, ibu rumah tangga, ibu dengan balita stunting), komunitas remaja, komunitas riitel, komunitas pedagang kreatif lapangan dan pangan siap saji, serta komunitas pelaku Industri Rumah Tangga Pangan (Lampiran 20A).



Gambar 15. Jumlah Kader dan Komunitas yang Mengikuti Bimtek Tahun 2024

Intensifikasi pengawasan keamanan pangan dilakukan pada 6 kelurahan intervensi yang terdiri dari sampel pre intervensi dan sampel post intervensi. Total sampel pre intervensi adalah sejumlah 184 sampel, sedangkan post intervensi adalah sejumlah 81 sampel. Keseluruhan sampel pangan yang diambil dari kelurahan yang telah diintervensi tersebut dinyatakan memenuhi syarat (MS) yaitu bebas dari bahan berbahaya boraks, formalin, rhodamin B dan methanyl yellow sebagaimana tercantum pada lampiran 20B.

Program Pasar Aman Berbasis Komunitas (PPABK) bertujuan menjamin keamanan dan mutu pangan olahan yang beredar di masyarakat, dan menggugah komunitas pasar agar dapat berdaya dan mandiri dalam pembinaan dan pengawasan pada komunitas pasar. Strategi program PPABK setelah advokasi dan survey pasar, meliputi :

1. Bimtek Petugas Pengelola Pasar
2. Sampling dan Pengujian Tahap 1

3. Penyuluhan Pedagang Pasar
4. Kampanye Pasar
5. Sampling dan Pengujian Tahap 2

Pasar intervensi tahun 2024 oleh Balai POM di Gorontalo yaitu Pasar Sentral dan Pasar Andalas yang berada di Kota Gorontalo. Selain itu, Balai POM di Gorontalo juga melakukan pengawalan terhadap pasar intervensi tahun 2023 yaitu Pasar Wonggahu di Kabupaten Boalemo.

Balai POM di Gorontalo melaksanakan kegiatan bimbingan teknis kepada petugas pasar intervensi dan petugas pasar pengawalan guna melatih petugas pengelola pasar agar dapat melakukan pengawasan terhadap bahan berbahaya, bahan pangan maupun produk pangan yang diduga mengandung bahan berbahaya di pasar yang dikelolanya melalui pengambilan contoh dan pengujian cepat menggunakan test kit; meningkatkan partisipasi pengelola pasar dalam menerapkan Cara Peredaran Pangan Olahan Yang Baik di pasar rakyat; dan melatih pengelola pasar untuk membuat pelaporan hasil pengawasan yang akan disampaikan ke Balai POM di Gorontalo. Terdapat 6 orang petugas pasar yang diberikan bimtek, dimana 4 orang petugas dari pasar intervensi 2024 dan 4 orang petugas pasar yang diintervensi tahun 2022 dan 2023 yang mendapatkan bimtek refreshment sebagaimana terlampir pada lampiran 22A.

Melalui tahapan sampling dan pengujian, petugas pasar melakukan sampling terhadap pangan yang berpotensi mengandung bahan berbahaya yang terbagi menjadi 2 tahap. Total jumlah sampel yang diuji pada tahap 1 adalah 315 sampel dengan rincian 210 sampel (200 sampel parameter kimia dan 10 sampel parameter mikrobiologi) dari pasar intervensi 2024 dan 105 sampel (100 sampel parameter kimia dan 5 sampel parameter mikrobiologi) dari pasar pengawalan. Sedangkan pada tahap 2, terdapat 210 sampel dari pasar intervensi (200 sampel parameter kimia dan 10 sample parameter mikrobiologi) sebagaimana terdapat pada lampiran 22B.

Keseluruhan sampel yang diuji dengan parameter kimia dinyatakan bebas dari bahan berbahaya boraks, formalin, methanyl yellow dan rhodamin B. Sedangkan sampel yang diuji parameter mikrobiologi menunjukkan terdapat 8 dari 15 sampel yang tidak memenuhi persyaratan parameter *E. coli*. Untuk pedagang dengan sampel yang tidak memenuhi persyaratan mikrobiologi telah dilakukan pembinaan terkait dengan penerapan prinsip sanitasi dan hygiene dalam proses pengolahan pangan. Program Sekolah dengan PJAS Aman merupakan program pemberdayaan kepada Komunitas Sekolah agar mandiri, memiliki *awareness* dan pengetahuan yang baik terkait keamanan pangan. Selain itu program ini bertujuan

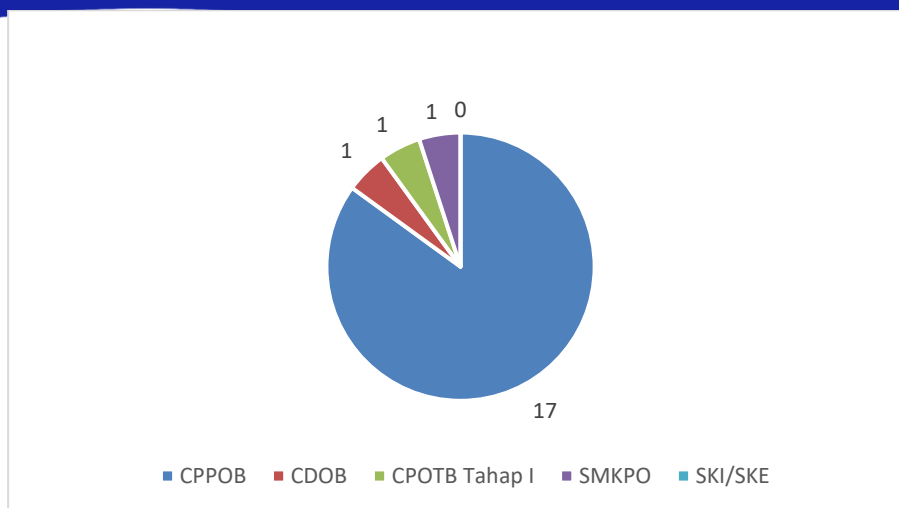
mewujudkan lingkungan dan kantin sekolah yang sesuai kriteria keamanan pangan dalam rangka menumbuhkan dan mendorong budaya keamanan pangan untuk mewujudkan keamanan pangan di sekolah. Intervensi PJAS oleh Balai POM di Gorontalo di Kota Gorontalo pada tahun 2024 menasar pada 12 sekolah intervensi penuh (intervensi A) yang terdiri atas 4 sekolah setingkat SD/MI, 4 sekolah setingkat SMP/MTs dan 4 sekolah setingkat SMA/SMK/MA (Lampiran 21A).. Selain itu, dilakukan perluasan program (intervensi B) yang dilakukan kepada total 62 sekolah dengan rincian : 21 sekolah setingkat SD/MI, 20 sekolah setingkat SMP/MTs, dan 21 sekolah setingkat SMA/SMK/MA (lampiran 21B).

Setelah tahapan advokasi, program PJAS dilaksanakan melalui beberapa tahapan diantaranya : Sosialisasi Keamanan Pangan, Bimbingan Teknis Keamanan Pangan untuk Kader Keamanan Pangan Sekolah, Monitoring Pemberdayaan Kader Keamanan Pangan Sekolah (Pembentukan Tim Keamanan Pangan Sekolah dan Intervensi Keamanan Pangan kepada komunitas sekolah oleh Kader Keamanan Pangan Sekolah), Pengawalan Sekolah PJAS Aman Tahun 2020 hingga 2024, dan Sertifikasi Sekolah dengan PJAS Aman.

Sebanyak 12 sekolah intervensi A telah disertifikasi sebagai sekolah dengan PJAS Aman (lampiran 21C). Adapun kegiatan sampling dilaksanakan pada sekolah dengan intervensi penuh pada tahun 2024 menunjukkan keseluruhan sampel yang diuji memenuhi persyaratan baik untuk parameter kimia (boraks, formalin, methanyl yellow, dan rhodamin B) maupun parameter mikrobiologi (*E. coli* dan *Salmonella sp.*). Jumlah sampel PJAS yang diuji menggunakan Rapid Test Kit pada tahun 2024 yaitu 48 sampel dengan hasil Memenuhi Syarat atau Tidak Mengandung Bahan Berbahaya seperti Formalin, Boraks, Rodhamin B dan Methanil Yellow. Sedangkan untuk program pengawalan, sebanyak 78 sekolah yang telah diintervensi dalam rentang tahun 2020 sampai dengan tahun 2024 telah dilakukan pengawalan baik pengawalan langsung maupun daring melalui WA grup.

G. Sertifikasi Produk dan Fasilitas Produksi dan Distribusi Obat dan Makanan

Sepanjang Tahun 2024 Balai POM di Gorontalo menerbitkan sertifikat ijin penerapan CPPOB pada fasilitas produksi sebanyak 17 (tujuh belas) sertifikat, rekomendasi CDOB untuk fasilitas distribusi obat sebanyak 1 (satu) rekomendasi dan rekomendasi Pemenuhan CPOTB Bertahap I sebanyak 1 (satu) rekomendasi, rekomendasi pemenuhan SMKPO sebanyak 1 (satu). Sedangkan untuk Surat Keterangan Impor (SKI) dan Surat Keterangan Ekspor (SKE) tercatat belum ada pengajuan

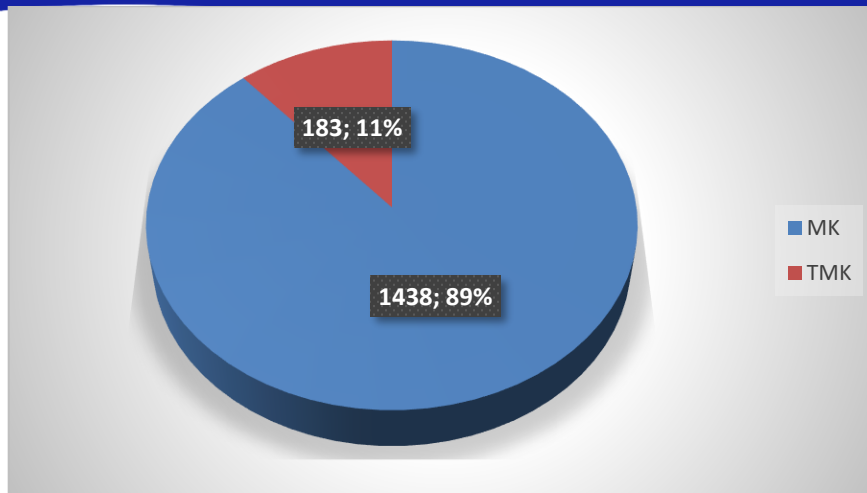


Gambar 16. Jumlah Sertifikasi Fasilitas Produksi dan Distribusi Obat dan Makanan

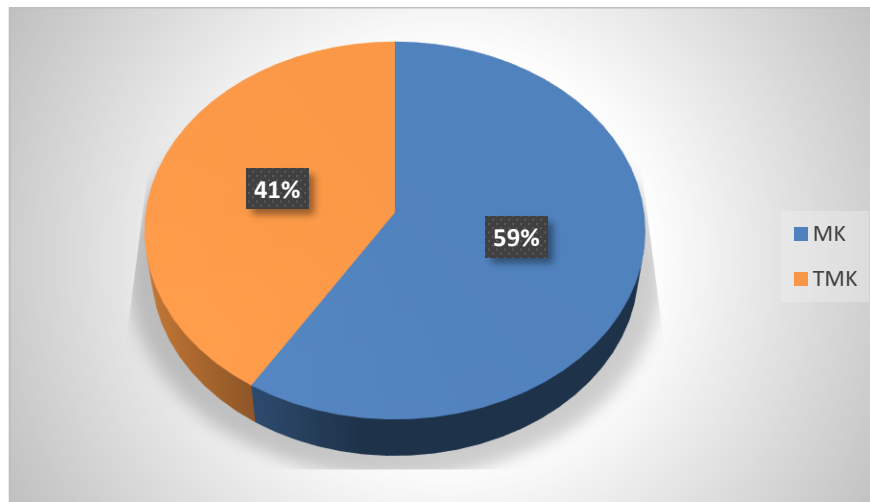
H. Pemantauan Label dan Iklan

Pengawasan Label tahun 2024 dilakukan terhadap semua komoditi sampel termasuk rokok, kecuali untuk produk Tanpa Izin Edar (TIE), kedaluwarsa dan rusak. Selama tahun 2024, total label yang diawasi yakni sebanyak 1.621 label dengan hasil sebanyak 1.438 label Memenuhi Ketentuan dan 183 label Tidak Memenuhi Ketentuan. Hasil pengawasan label telah dilaporkan melalui SIPT dan secara manual ke pusat untuk dievaluasi dan digunakan sebagai dasar tindak lanjut. Rincian hasil pengawasan setiap komoditi terlampir pada Tabel 11.

Pengawasan iklan selama Tahun 2024 dilakukan terhadap semua komoditi yang diawasi oleh Badan POM diantaranya Obat, Obat Tradisional, Suplemen Kesehatan, Pangan, Kosmetika dan Rokok. Berdasarkan hasil pengawasan terhadap 946 iklan, terdapat 557 iklan produk yang dinyatakan Tidak Memenuhi ketentuan sementara 389 iklan dinyatakan Memenuhi Ketentuan. Hasil pengawasan iklan yang dilakukan Balai POM di Gorontalo dikirim ke Pusat untuk dievaluasi dan digunakan sebagai dasar tindak lanjut terhadap iklan yang tidak memenuhi ketentuan ke pihak-pihak terkait. Adapun rincian hasil pengawasan Balai POM di Gorontalo terhadap iklan produk tertuang dalam lampiran pada Tabel 10.



Gambar 17. Hasil Pengawasan Label Obat dan Makanan



Gambar 18. Hasil Pengawasan Iklan Obat dan Makanan

I. Penyidikan Kasus Tindak Pidana di bidang Obat dan Makanan

Tim Penindakan Balai POM di Gorontalo melaksanakan beberapa tugas salah satunya adalah Cegah Tangkal dengan cara melakukan kajian dan penghimpunan data terkait kerawanan kasus kejahatan di Bidang Obat dan Makanan di Provinsi Gorontalo.

Menurut data tahun 2024, urutan wilayah yang memiliki potensi kerawanan kejahatan Obat dan Makanan dari yang tertinggi hingga yang terendah di Provinsi Gorontalo yaitu Kota Gorontalo dengan 34 kasus, Kabupaten Gorontalo dengan 20 kasus, Kabupaten Pohuwato dengan 17 kasus, Kabupaten Bone Bolango dengan 7 kasus, Kabupaten Boalemo dengan 4 kasus, dan yang terendah dari Kabupaten Gorontalo Utara dengan 2 kasus. Berdasarkan Data pada tahun 2024 juga diketahui bahwa komoditi yang menjadi ancaman terbesar yang mendominasi kasus kejahatan obat dan makanan di Provinsi Gorontalo adalah komoditas Narkotika. Tim Penindakan

BPOM Gorontalo juga bekerja sama dengan fungsi Infokom untuk membantu menyosialisasikan terkait informasi produk- produk tanpa izin edar kepada masyarakat. Hal ini dilakukan sebagai upaya pencegahan agar masyarakat Gorontalo terhindar dari bahaya produk obat dan makanan ilegal.

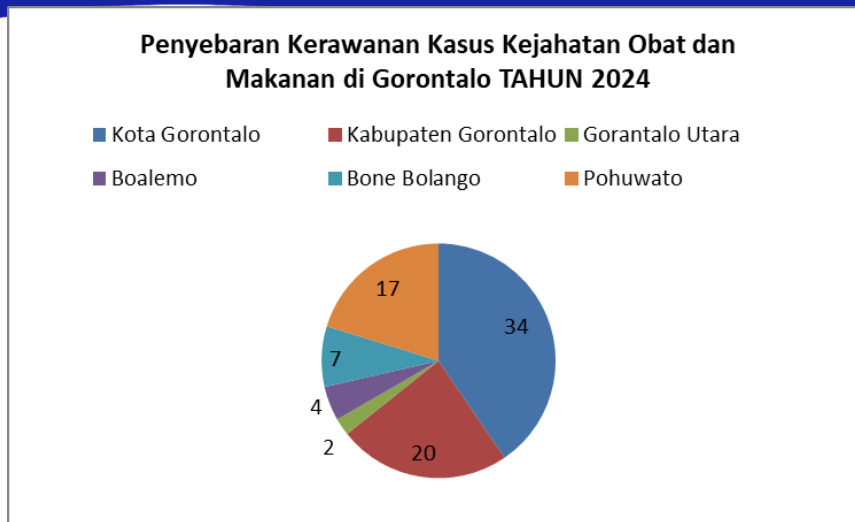
Hasil Kajian terkait cegah tangkal bisa menjadi acuan dalam tugas selanjutnya yaitu Intelijen atau penelusuran terkait dugaan kejahatan obat dan makanan. Dalam melakukan tugas intelijen, Tim Penindakan bekerjasama dengan lintas sektor untuk melakukan pertukaran informasi terkait dugaan kejahatan obat dan makanan, beberapa diantaranya adalah dengan Kepolisian Republik Indonesia, Tentara Nasional Indonesia, Satuan Polisi Pamong Praja, Kementerian Bea dan Cukai, BNN, Asperindo serta Dinas Kesehatan Provinsi Gorontalo. Jika terdapat cukup bukti maka bahan keterangan (baket) proses intelijen dapat ditindaklanjuti melalui proses pengawasan dan penyidikan. Selama tahun 2024 terdapat 21 Laporan Informasi terkait Dugaan Kejahatan Obat dan Makanan. Laporan Informasi tersebut banyak didominasi oleh kosmetik sebanyak 12 Laporan, komoditi Obat sebanyak 3 laporan, komoditi Pangan Olahan sebanyak 3 laporan, Obat Tradisional sebanyak 2 laporan, serta Obat-Obat Tertentu sebanyak 1 laporan.

Selama Tahun 2024 PPNS Balai POM Gorontalo menangani 6 kasus tindak pidana di bidang Obat dan makanan dengan total barang bukti yang disita senilai Rp 64.210.960,00. Di Kabupaten Gorontalo terdapat 1 perkara dengan total barang bukti senilai Rp 21.775.000,- dan telah melewati tahap SPDP, Tahap I, P18/P19, P21, serta Tahap II. Di kota Gorontalo terdapat 5 perkara dengan total barang bukti Rp 42.435.960,- dan telah melewati tahap SPDP, Tahap I, P18/P19, P21, serta Tahap II.

Secara keseluruhan perkara yang ditangani oleh Penyidik Balai POM di Gorontalo pada tahun 2024 secara lebih rinci terlampir pada Tabel 14.



Gambar 19. Penyebaran Lokasi Penyidikan Kejahatan Obat dan Makanan Tahun 2024



Gambar 20. Penyebaran Kasus Kerawanan Kejahatan Obat dan Makanan di Provinsi Gorontalo Tahun 2024

Pada perkara tahun 2024 tersangka terdiri dari 6 orang dengan gender perempuan berjumlah 3 orang dan laki laki berjumlah 3 orang. Adapun implementasi PUG di bidang penindakan telah termuat dalam formulir BAP tersangka dan dokumen lain yang memuat identitas jenis kelamin dan usia/tanggal lahir tersangka, saksi, maupun ahli yang terlibat dalam proses penyidikan

J. Pemberdayaan Masyarakat/Konsumen

Keberadaan Balai POM di Gorontalo semakin memperoleh pengakuan dari masyarakat. Hal tersebut tercermin dari setiap kegiatan Balai POM yang selalu mendapat perhatian dari masyarakat maupun dari media. Sepanjang tahun 2024, Balai POM di Gorontalo telah melakukan berbagai kegiatan terkait Pemberdayaan Masyarakat/Konsumen secara menyeluruh.

1. Kegiatan Komunikasi, Informasi dan Edukasi (KIE)

Salah satu bentuk komitmen Balai POM di Gorontalo untuk melindungi masyarakat terhadap peredaran obat dan makanan yang beresiko terhadap kesehatan adalah dengan memberdayakan masyarakat agar mampu melindungi diri dan keluarga. Selain itu memberikan pendampingan kepada UMKM agar dapat menghasilkan produk yang bermutu, aman dan bermanfaat serta mengoptimalkan kemitraan dengan pemangku kepentingan di berbagai lini dengan melaksanakan kegiatan Komunikasi, Informasi dan Edukasi (KIE). KIE yang dilakukan oleh Balai POM di Gorontalo selama tahun 2024 terdiri atas KIE secara langsung kepada masyarakat, KIE melalui media sosial (medsos), serta KIE melalui media lain selain medsos (Lampiran 15A).

Sepanjang tahun 2024, telah dilakukan kegiatan KIE langsung kepada

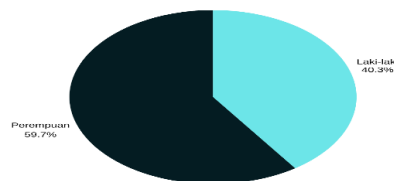
masyarakat sebanyak 41 kali baik melalui seminar, pameran, sosialisasi, penyebaran informasi, penyuluhan maupun talkshow. Informasi terkait detail kegiatan KIE langsung yang telah dilakukan oleh Balai POM di Gorontalo sepanjang tahun 2023 terdapat pada lampiran 15A.

Selain itu, Balai POM di Gorontalo juga menjadi narasumber pada berbagai kegiatan yang diselenggarakan oleh lintas sektor terkait, di antaranya adalah :

1. Dinas Kesehatan
2. Dinas Perdagangan, Perindustrian, Koperasi dan UKM Provinsi Gorontalo
3. Dinas Pangan Provinsi Gorontalo
4. Dinas PMPTSP
5. Kwarda Gorontalo
6. Universitas Muhammadiyah Gorontalo
7. SMK Tridharma Lab School
8. SMA 6 Kota Gorontalo
9. SMKN 1 Kota Gorontalo
10. SMPN 3 Kota Gorontalo
11. Desa Tri Rukun

Untuk dapat menjangkau masyarakat secara lebih luas dan memanfaatkan trend perkembangan media sosial, Balai POM di Gorontalo juga melakukan KIE melalui medsos dengan total konten sepanjang tahun 2024 sebanyak 1146 konten yang terdiri atas 838 konten mandiri dan 308 konten repost. Konten- konten KIE tersebut dipublikasikan melalui platform instagram, facebook, youtube, X, serta tiktok. Adapun detail jumlah KIE medsos yang telah dilaksanakan oleh Balai POM di Gorontalo sepanjang tahun 2024 terlampir pada tabel 15C.

Selain medsos, Balai POM di Gorontalo melakukan KIE melalui penyebaran leaflet, penyebaran stiker terkait saluran informasi dan pengaduan pada kendaraan becak motor (bentor), dan melalui iklan radio. Sepanjang tahun 2024, telah dilaksanakan 96 kegiatan KIE media lain selain media sosial sebagaimana terlampir pada 15D.



Grafik Layanan KIE menurut Jenis Kelamin pada tahun 2024



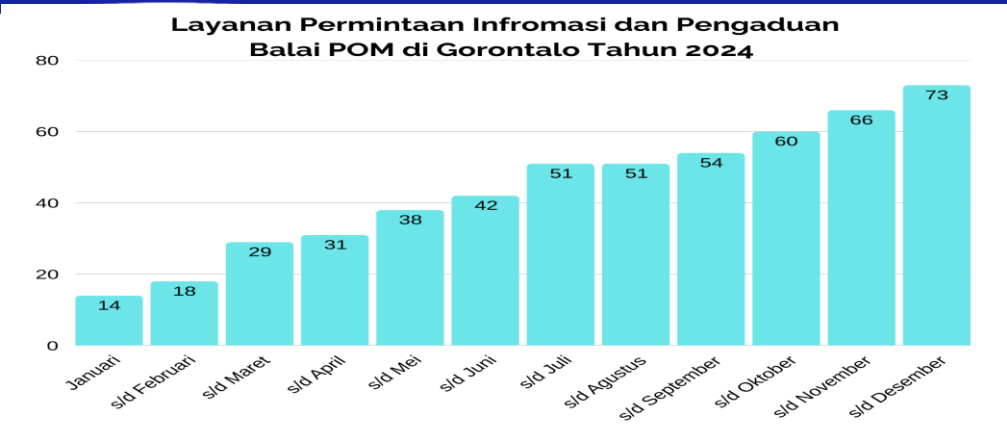
Grafik Layanan KIE menurut Usia Responden pada tahun 2024

Berdasarkan data yang diperoleh, layanan Komunikasi, Informasi, dan Edukasi (KIE) yang dilakukan oleh BPOM Gorontalo pada tahun 2024 menunjukkan adanya perbedaan jumlah peserta berdasarkan jenis kelamin. Persentase peserta laki-laki tercatat sebesar 40,3%, sementara peserta perempuan mencapai 59,7%. Selain itu, jika dilihat dari kategori usia, kelompok usia 15–18 tahun merupakan yang paling banyak mengikuti kegiatan KIE.

Perbedaan ini dapat dipengaruhi oleh berbagai faktor, seperti tingkat kepedulian terhadap kegiatan KIE, kebutuhan akan informasi yang lebih rinci, atau kecenderungan dalam menyampaikan dan menerima informasi terkait obat dan makanan. Dengan demikian, data ini dapat menjadi dasar bagi Unit Pelaksana Teknis (UPT) untuk terus memberikan informasi dan edukasi kepada masyarakat mengenai pentingnya memahami keamanan obat dan makanan. Diharapkan, upaya ini dapat meningkatkan kesadaran masyarakat dalam memperhatikan keamanan obat dan makanan yang mereka konsumsi.

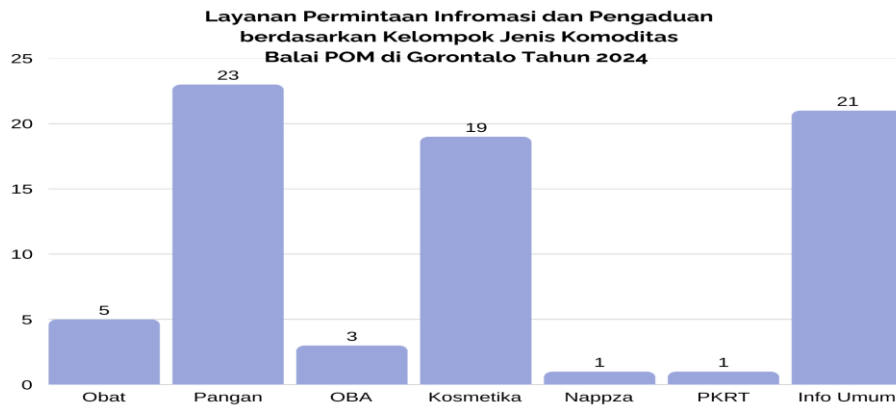
2. Layanan Pengaduan dan Informasi Konsumen

Selama tahun 2024, jumlah masyarakat yang memanfaatkan Unit Layanan Pengaduan Konsumen (ULPK) Balai POM di Gorontalo sebanyak 73 layanan yang terdiri atas 15 layanan pengaduan dan 58 layanan permintaan informasi (lampiran 16A). Keseluruhan layanan tersebut dapat diselesaikan sesuai dengan *Service Level Agreement (SLA)*.



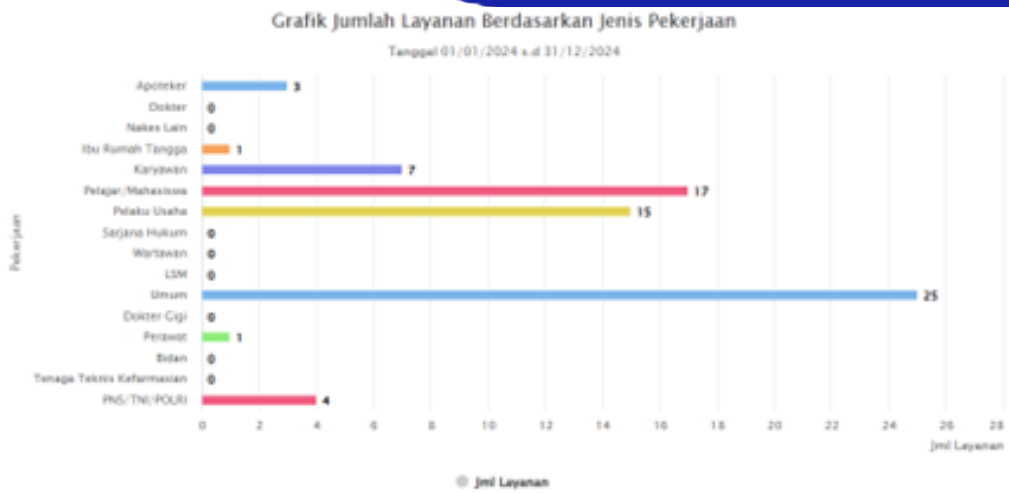
Gambar 21. Statistik layanan permintaan informasi dan pengaduan Balai POM di Gorontalo tahun 2024

Permintaan informasi dan layanan yang dilakukan oleh masyarakat terdiri atas beberapa komoditi yang menjadi wewenang BPOM.



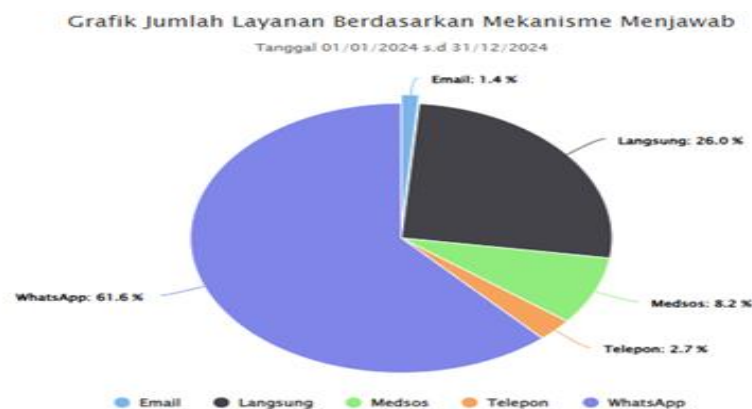
Gambar 22. Layanan permintaan informasi dan pengaduan Balai POM di Gorontalo tahun 2024 berdasarkan Kelompok Jenis Komoditas

Sejumlah 73 layanan permintaan informasi dan pengaduan tersebut juga berasal dari berbagai latar belakang pelanggan baik dari segi pekerjaan maupun usia pelanggan.



Gambar 23. Layanan permintaan informasi dan pengaduan Balai POM di Gorontalo tahun 2024 berdasarkan jenis pekerjaan

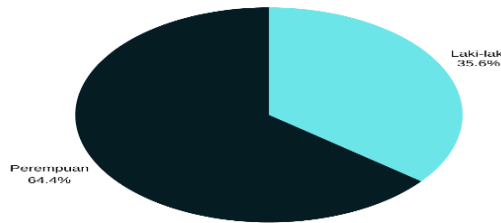
Adapun sarana permintaan informasi dan pengaduan dari pelanggan yang masuk melalui ULPK Balai POM di Gorontalo terdiri dari beberapa sarana diantaranya: datang langsung ke kantor, melalui telepon, Whatsapp, maupun media sosial.



Gambar 24. Layanan permintaan informasi dan pengaduan Balai POM di Gorontalo tahun 2024 berdasarkan mekanisme menjawab

Berdasarkan data yang diperoleh, pemanfaatan sarana permintaan informasi dan pengaduan menunjukkan adanya perbedaan jumlah pelanggan berdasarkan jenis kelamin. Dari total pelanggan yang menggunakan layanan ini, sebanyak 26 orang atau sekitar 35,6% merupakan laki-laki. Sementara itu, mayoritas pengguna layanan ini adalah perempuan, dengan jumlah mencapai 47 orang atau sekitar 64,4%. Perbedaan ini dapat mencerminkan berbagai faktor, seperti tingkat kepedulian terhadap layanan yang diberikan, kebutuhan akan informasi yang lebih

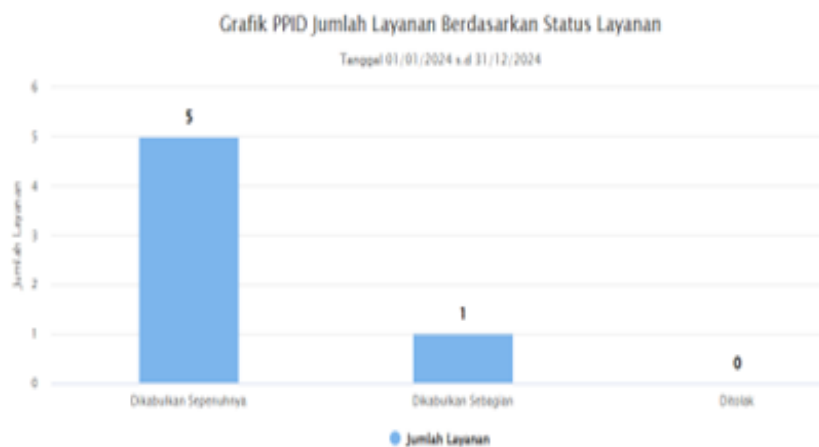
rinci, atau kecenderungan dalam menyampaikan keluhan dan pengaduan. Dengan demikian, data ini dapat menjadi dasar bagi penyedia layanan untuk lebih memahami kebutuhan pelanggan serta meningkatkan kualitas layanan agar lebih inklusif dan responsif terhadap seluruh pengguna, baik laki-laki maupun perempuan.



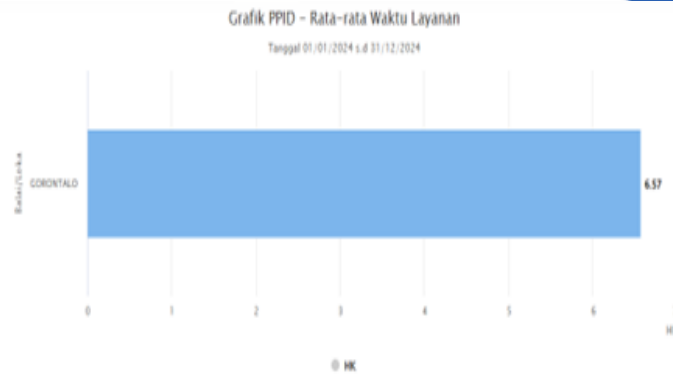
Grafik Jumlah Layanan Permintaan Informasi dan Pengaduan tahun 2024 berdasarkan jenis kelamin

3. Layanan Informasi Publik Pejabat Pengelola Informasi dan Dokumentasi (PPID)

Layanan Informasi Publik Pejabat Pengelola Informasi dan Dokumentasi (PPID) adalah layanan informasi publik yang diterima langsung oleh PPID Balai POM di Gorontalo. Sepanjang tahun 2024, jumlah layanan yang diterima sebanyak 6 layanan (Lampiran 16C). Dari 6 layanan tersebut, terdapat 1 layanan informasi yang dikabulkan sebagian dan 5 permintaan informasi yang dikabulkan sepenuhnya. 1 Layanan Informasi yang dikabulkan sebagian karena informasi yang diminta sebagian merupakan informasi yang dikecualikan sehingga hanya dapat dikabulkan sebagian.



Gambar 25. Layanan PPID Tahun 2024



Gambar 26. Rata-Rata Waktu Layanan PPID Tahun 2024

Rata-rata waktu penyelesaian layanan PPID di Balai POM di Gorontalo adalah sekitar 6 hari kerja.

K. Implementasi Pengarusutamaan Gender

BPOM Gorontalo telah mengimplementasikan Pengarusutamaan Gender (PUG) dalam berbagai kegiatan yang berkaitan dengan informasi dan komunikasi kepada masyarakat. Salah satu bentuk implementasi tersebut adalah penyediaan data terpilah berdasarkan jenis kelamin, usia, dan pekerjaan dalam kegiatan Komunikasi, Informasi, dan Edukasi (KIE). Data PUG ini juga dimanfaatkan dalam berbagai kegiatan kolaborasi dengan pihak eksternal, seperti organisasi masyarakat sipil, lembaga pemerintah, serta komunitas lokal, guna memperkuat penerapan pengarusutamaan gender. Selain itu, BPOM Gorontalo juga telah melaksanakan pelatihan dan peningkatan kapasitas personel terkait implementasi PUG, termasuk pelatihan bahasa isyarat yang diberikan kepada petugas tim informasi dan komunikasi. Namun, hingga saat ini, BPOM Gorontalo masih menghadapi tantangan dalam secara aktif melakukan kampanye dan edukasi publik mengenai pentingnya pengarusutamaan gender.

BAB IV MASALAH

1. Sumber Daya Manusia (SDM)

Berdasarkan hasil evaluasi terhadap kegiatan pengelolaan SDM yang telah dilakukan oleh Balai POM di Gorontalo dapat disimpulkan sebagai berikut :

Reviu Kebutuhan Sumber Daya Manusia di balai pom di gorontalo berdasarkan Analisis Beban Kerja. Pada Renstra BPOM 2020-2024, BPOM Gorontalo telah memetakan kebutuhan SDM berdasarkan Analisis Beban Kerja di mana untuk melaksanakan tugas dan fungsi pengawasan secara memadai pada saat itu dibutuhkan pegawai sebanyak 76 orang. Seiring dengan perubahan Organisasi dan Tata Kerja BPOM mengacu Peraturan BPOM Nomor 19 Tahun 2023 serta berbagai perubahan lingkungan strategis yang terjadi, perlu dilakukan reviu terhadap kebutuhan SDM BPOM. Saat ini, jumlah SDM yang dimiliki BPOM di Gorontalo untuk melaksanakan tugas dan fungsi Pengawasan Obat dan Makanan per desember 2024 sejumlah 54 orang. Jumlah SDM BPOM tersebut belum memadai dan belum dapat mendukung pelaksanaan tugas pengawasan Obat dan Makanan secara optimal. Ditinjau dari analisa beban kerja, utamanya dengan upaya penguatan kelembagaan dan peningkatan koordinasi lintas sektor, BPOM memerlukan SDM sebesar 81 orang sehingga masih memerlukan penambahan SDM sejumlah 26 orang. Selain jumlah, kompetensi SDM yang memadai juga sangat diperlukan dalam menunjang pelaksanaan tugas dan fungsi BPOM.

2. Sarana dan Prasarana

Saat ini kendala yang dihadapi Balai POM di Gorontalo terkait dengan sarana dan prasarana antara lain masih kurangnya perangkat komunikasi, alat pengolah data yang sesuai standar dan koneksi internet yang kurang stabil. Kendala lainnya adalah terbatasnya anggaran pengadaan sarana dan prasarana, pemeliharaan gedung bangunan dan biaya penyediaan suku cadang alat laboratorium.

3. Pemeriksaan

- Jumlah sumber daya manusia serta kompetensi Tim Pemeriksaan di tahun 2024 masih kurang untuk mengawasi semua sarana dan iklan yang menjadi target pengawasan Balai POM di Gorontalo.
- Kurangnya sarana prasarana untuk menunjang pemeriksaan seperti laptop, printer, scanner dan kamera, membuat sulitnya transformasi digital diterapkan dalam proses pemeriksaan.
- Kurangnya kesadaran untuk menindaklanjuti temuan dan memberikan umpan balik dari pelaku usaha maupun pemangku kepentingan

- Ketidakpatuhan pelaku usaha Obat dan Makanan terhadap peraturan perundang-undangan menyebabkan jumlah sarana produksi dan distribusi Obat dan Makanan tidak memenuhi ketentuan masih tinggi.
- Jumlah sarana dan jenis sampel obat tradisional dan suplemen kesehatan yang minim di peredaran Gorontalo
- Sulitnya mendapatkan data terpilah terkait gender

4. Pengujian

- Penambahan jumlah pekerjaan (sampel DAK dan sampel PK3) memerlukan pemeliharaan dan peremajaan alat laboratorium.
- Beberapa Baku Pembanding tidak tersedia di PPPOMN sehingga harus dilakukan pengadaan secara mandiri, misalnya Acid Blue 62 dan Fenol yang membutuhkan ketersediaan anggaran yang cukup dikarenakan harga Baku Pembanding yang mahal.
- Alat HPLC di Laboratorium sejumlah 4 unit mengalami kerusakan sehingga terjadi antrian penggunaan alat HPLC pada Laboratorium lainnya untuk penyelesaian pengujian sampel rutin.
- Sulitnya mendapatkan baku pembanding, karena kendala ketersediaan maupun pengiriman
- Antrian alat GC-MS yang hanya satu dan digunakan oleh semua komoditi memperpanjang waktu uji sampel
- Keterbatasan kapasitas ruangan di Laboratorium Mikrobiologi sehingga menjadi kendala untuk pengadaan alat uji yang berdimensi besar misalnya LAF dan BSC. Selain itu, penggunaan bersama ruangan Laboratorium Obat Tradisional dan Kosmetik sehingga membatasi ruang gerak untuk Personil dan penambahan alat tidak memadai di dalam ruang Laboratorium tersebut. Oleh karena itu, perlu dilakukan penambahan ruangan untuk kedua Laboratorium tersebut.

5. Infokom

Pada tahun 2024, data terpilah mengenai populasi siswa sekolah di seluruh kabupaten/kota di Provinsi Gorontalo belum tersedia. Oleh karena itu, dalam implementasi Pengarusutamaan Gender (PUG) pada kegiatan sosialisasi Keamanan Pangan, setiap sekolah intervensi dan sekolah perluasan diwakili oleh dua siswa, yaitu satu laki-laki dan satu perempuan.

Sementara itu, pelaksanaan program Pangan Jajanan Anak Sekolah (PJAS) secara mandiri oleh sekolah intervensi menargetkan seluruh siswa. Dengan demikian, baik siswa laki-laki maupun perempuan telah sepenuhnya terpapar oleh program

Sekolah dengan PJAS Aman. Oleh karena itu, jumlah total siswa yang telah terpapar program ini sebanding dengan proporsi siswa di masing-masing sekolah.

BAB V KESIMPULAN DAN SARAN

A. KESIMPULAN

1. Secara keseluruhan, kegiatan yang telah direncanakan dilaksanakan pada tahun 2024 telah dilaksanakan dengan baik. Evaluasi kegiatan tahun 2024 akan menjadi bahan pertimbangan perencanaan pada tahun 2025 dalam menyusun anggaran maupun kegiatan, sehingga pencapaian target untuk tahun-tahun mendatang dapat lebih baik lagi.
2. Kekurangan sumber daya manusia merupakan salah satu penyebab tidak tercapainya target, perlu adanya penambahan pegawai, penyegaran pegawai (personil) dan peningkatan kompetensi pegawai sehingga kinerja BPOM di Gorontalo dapat lebih maksimal.
3. Seluruh sampel pengujian telah diuji sesuai parameter standar uji kritis.
4. Penindakan kejahatan obat dan makanan telah terlaksana dengan baik dan perkara *carry over* sedang menunggu keputusan deputy penindakan.
5. Realisasi Anggaran Tahun 2024 telah terlaksana dengan baik yakni sebesar 99,68% setelah dikurangi pengembalian belanja dan blokir

B. SARAN

1. Perlunya penambahan SDM untuk menyesuaikan dengan kebutuhan SDM yang ada.
2. Perlu adanya pembinaan/penyuluhan terhadap sarana produksi dan distribusi secara menyeluruh tentang tata cara produksi dan distribusi yang baik.
3. Adanya peningkatan kompetensi pegawai sehingga seluruh pegawai memiliki kompetensi di bidangnya masing-masing serta dapat mengimplementasikan PUG pada setiap kegiatannya.
4. Adanya anggaran pemeliharaan alat laboratorium, sarana, prasarana pendukung pemeriksaan dan operasional kantor, sehingga tercipta suasana kerja yang produktif dan nyaman.
5. Transformasi digital di seluruh fungsi terutama di pemeriksaan sehingga dapat menerapkan *paperless* dalam proses inspeksi, sertifikasi, sampai fasilitasi kepada UMK

Tabel 1A
Sampling dan Pengujian Rutin Obat dan Makanan
Balai POM di Gorontalo
Tahun 2024

No	Komoditi	Metode Sampling	Nama UPT	Satuan	Target 1 Tahun Sesuai Pedoman Sampling	Jumlah Sampling	Jumlah Sampel Diperiksa dan Diuji Sesuai Standar	TMS					MS
								TIE/Illegal/Palsu	Rusak	Kedaluwarsa	Pengujian *	Total	
1	2	3	4	5	6	7	8=13+14	9	10	11	12	13=9+10+11+12	14
1	Obat	Targeted	Balai POM di Gorontalo	sampel	60	60	60	0	0	0	1	1	59
		Random	Balai POM di Gorontalo	sampel	240	240	240	0	0	0	1	1	239
2	Obat Tradisional	Targeted	Balai POM di Gorontalo	sampel	68	68	68	0	0	0	0	0	68
		Random	Balai POM di Gorontalo	sampel	158	158	158	0	0	0	1	1	157
3	Obat Kuasi	Targeted	Balai POM di Gorontalo	sampel	5	5	5	0	0	0	0	0	5
		Random	Balai POM di Gorontalo	sampel	10	10	10	0	0	0	0	0	10
4	Suplemen Kesehatan	Targeted	Balai POM di Gorontalo	sampel	18	18	18	0	0	0	0	0	18
		Random	Balai POM di Gorontalo	sampel	44	44	44	0	0	0	0	0	44
5	Kosmetik	Targeted	Balai POM di Gorontalo	sampel	136	136	136	0	0	0	23	23	113
		Random	Balai POM di Gorontalo	sampel	316	316	316	0	0	0	22	22	294
6	Pangan	Targeted	Balai POM di Gorontalo	sampel	84	84	84	0	0	0	0	0	84
		Random	Balai POM di Gorontalo	sampel	300	300	300	0	0	0	8	8	292

LAPORAN TAHUNAN 2024 BALAI POM DI GORONTALO

7	Pangan Fertifikasi	Targeted	Balai POM di Gorontalo	sampel	75	75	75	0	0	0	4	4	71
	Rokok	Targeted	Balai POM di Gorontalo	sampel	2	2	2	0	0	0	1	1	1
TOTAL TARGETED			Balai POM di Gorontalo	sampel	448	448	448	0	0	0	29	29	419
TOTAL RANDOM			Balai POM di Gorontalo	sampel	1068	1068	1068	0	0	0	32	32	1036
TOTAL				sampel	1516	1516	1516	0	0	0	61	61	1455

Tabel 1B
Sampling dan Pengujian Non Rutin Obat dan Makanan
Balai POM di Gorontalo
Tahun 2024

No	Komoditi	Nama UPT	Jenis Pengujian	Satuan	Jumlah Sampel	Jumlah Sampel Yang Diuji	TMS	MS
1	2	3	4	5	6	7=8+9	8	9
1	Obat *	Balai POM di Gorontalo	Trihexyphenidyl HCl Identifikasi Metamfetamin Identifikasi Ganja Identifikasi Dexametason	sampel	109	109	0	109
2	Obat Tradisional	Balai POM di Gorontalo	Identifikasi BKO Siproheptadin Identifikasi BKO Deksametason Identifikasi BKadaaO Parasetamol Identifikasi BKO Khasiat Stamina Pria Identifikasi BKO Khasiat Pegal linu Identifikasi BKO Kofein Identifikasi BKO Progesteron Identifikasi BKO Vitamin C	sampel	7	7	2	5
3	Obat Kuasi	Balai POM di Gorontalo		sampel				
4	Suplemen Kesehatan	Balai POM di Gorontalo		sampel				
5	Kosmetik	Balai POM di Gorontalo	identifikasi Hg/Merkuri Identifikasi Hidrokuinon Identifikasi asam retinoat Asam Trikloroasetat Tretinoin	sampel	25	25	0	25
6	Pangan	Balai POM di Gorontalo	PK Etanol dan Metanol PK Cemaran Logam PK Histamin Asam Lemak Bebas (FFA) Bilangan Peroksida Identifikasi Pewarna yang dilarang PK Air PK abu	sampel	153	153	13	140

			Serat Kasar PK Protein PK lemak PK Karbohidrat PK Pemanis Simultan PK Pewarna Simultan Identifikasi Methanyl Yellow Identifikasi Rhodamin B Identifikasi Formalin Identifikasi Boraks PK Klorin PK Vitamin A PK Okratoksin PK Aflatoksin Total PK Pengawet Simultan pH					
TOTAL				sampel	294	294	15	279

Tabel 1C
Sampling dan Pengujian Sederhana Obat dan Makanan Dengan Rapid Test Kit
Balai POM di Gorontalo
Tahun 2024

No	Komoditi	Nama UPT	Satuan	Jumlah Sampel	Jumlah Sampel Yang Diuji	TMS	MS
1	2	3	4	5	6=7+8	7	8
1	Obat	Balai POM di Gorontalo	sampel	0	0	0	0
2	Pangan	Balai POM di Gorontalo	sampel	1313	1313	0	1313
TOTAL			sampel	1313	1313	0	1313

Tabel 1D
Sampel dan Pengujian Kimia Sesuai Regionalisasi Laboratorium
Balai POM di Gorontalo
Tahun 2024

No	Nama UPT	Asal Sampel (UPT Anggota Region)	Komoditi	Satuan	Jumlah Sampel Regionalisasi yang Diterima	Jumlah Sampel Regionalisasi Yang Diuji	MS	TMS
1	3	4	2	5	6	7=8+9	8	9
1	Balai POM di Gorontalo	Loka POM di Kab. Pulau Morotai	Obat	sampel	6	6	6	0
		Loka POM di Kab. Kepulauan Sangihe		sampel	16	16	16	0
		Loka POM di Kab. Kepulauan Tanimbar		sampel	8	8	8	0
		Loka POM di Kab. Banggai		sampel	7	7	7	0
		Balai POM di Ambon		sampel	66	66	66	0
		Balai POM di Palu		sampel	83	83	82	1
		Balai POM di Sofifi		sampel	18	18	18	0
		Balai Besar POM di Manado		sampel	62	62	62	0
		-	Obat Tradisional	sampel	0	0	0	0
			Obat Kuasi	sampel	0	0	0	0
		-	Suplemen Kesehatan	sampel	0	0	0	0
		Loka POM di Kab. Kepulauan Sangihe	Kosmetik	sampel	0	0	0	0
		Balai POM di Gorontalo		sampel	0	0	0	0
		Balai POM di Ambon		sampel	0	0	0	0
		Balai POM di Palu		sampel	0	0	0	0
		Balai POM di Sofifi		sampel	0	0	0	0

LAPORAN TAHUNAN 2024 BALAI POM DI GORONTALO

	<i>Balai Besar POM di Manado</i>		sampel	0	0	0	0
	<i>Balai Besar POM di Manado</i>	Pangan	sampel	32	32	32	0
	<i>Balai POM di Ambon</i>		sampel	20	20	20	0
	<i>Balai POM di Palu</i>		sampel	32	32	32	0
	<i>Balai POM di Sofifi</i>		sampel	9	9	9	0
	<i>Loka POM di Kab. Pulau Morotai</i>		sampel	7	7	7	0
	<i>Loka POM di Kab. Kepulauan Sangihe</i>		sampel	11	11	11	0
	<i>Loka POM di Kab. Kepulauan Tanimbar</i>		sampel	10	10	10	0
	<i>Loka POM di Kab. Banggai</i>		sampel	8	8	8	0
Total			sampel	395	395	394	1

Tabel 1E
Sampel dan Pengujian Mikrobiologi Sesuai Regionalisasi Laboratorium
Balai POM di Gorontalo
Tahun 2024

No	Nama UPT	Asal Sampel (UPT Anggota Region)	Komoditi	Satuan	Jumlah Sampel Regionalisasi yang Diterima	Jumlah Sampel Regionalisasi Yang Diuji	MS	TMS
1	3	4	2	5	6	7=8+9	8	9
1	Balai POM di Gorontalo	Balai Besar POM di Manado	Obat	sampel	2	2	2	0
		Balai POM di Ambon		sampel	2	2	2	0
		Balai POM di Palu		sampel	2	2	2	0
		Balai POM di Sofifi		sampel	0	0	0	0
		Loka POM di Kab. Pulau Morotai		sampel	0	0	0	0
		Loka POM di Kab. Kepulauan Sangihe		sampel	0	0	0	0
		Loka POM di Kab. Kepulauan Tanimbar		sampel	0	0	0	0
		Loka POM di Kab. Banggai		sampel	0	0	0	0
			Obat Tradisional	sampel	0	0	0	0
			Obat Kuasi	sampel	0	0	0	0
			Suplemen Kesehatan	sampel	0	0	0	0
			Kosmetik	sampel	0	0	0	0
			Pangan	sampel	0	0	0	0
Total				sampel	6	6	6	0

Tabel 2A
Hasil Pengujian Obat Menurut Parameter Uji
Balai POM di Gorontalo
Tahun 2024

NO	JENIS PARAMETER UJI	JUMLAH	HASIL PENGUJIAN	
			MS	TMS
1	2	3=4+5	4	5
1	Fisika :			
	▪ pH	36	36	0
	▪ Waktu hancur	0	0	0
	▪ Disolusi	341	341	0
	▪ Volume terpindahkan	0	0	0
	▪ Isi minimum	0	0	0
	▪ Indeks bias	0	0	0
	▪ Susut pengeringan	0	0	0
	▪ Kadar abu	0	0	0
	▪ Keragaman Bobot	44	44	0
	▪ Pemerian	322	322	0
2	Kimia :			

LAPORAN TAHUNAN 2024 BALAI POM DI GORONTALO

▪ Identifikasi	407	407	0
▪ Penetapan kadar zat aktif	408	407	1
▪ Keseragaman Kandungan	280	280	0
▪ Kandungan Etilendiamin	9	9	0
▪ Kandungan Asam Salisilat	0	0	0
▪ Penentuan Kadar Aluminium	0	0	0
▪ Penentuan Kadar Magnesium	0	0	0
JUMLAH	1847	1846	1

Tabel 2B
Hasil Pengujian Obat Tradisional Menurut Parameter Uji
Balai POM di Gorontalo
Tahun 2024

NO	JENIS PARAMETER UJI	JUMLAH	HASIL PENGUJIAN	
			MS	TMS
1	2	3=4+5	4	5
1	Fisika :			
	▪ Kadar air	142	142	0
	▪ pH	226	226	0
	▪ Kadar abu	0	0	0
	▪ Keseragaman bobot/isi	0	0	0
	▪ Waktu hancur	0	0	0
	▪ Pemerian	226	226	0
2	Kimia :			
	▪ Cemarkan logam berat (Pb, Cd, As, Hg)	34	33	1
	▪ Kadar etanol dan methanol	11	11	0
	▪ Zat tambahan yang diizinkan (Pewarna, pengawet dan pemanis buatan)	44	44	0

LAPORAN TAHUNAN 2024 BALAI POM DI GORONTALO

▪ Bahan kimia obat	226	226	0
▪ Cemarkan residu terlarut	17	17	0
▪ Cemarkan bahan organik asing	0	0	0
▪ Cemarkan pestisida	0	0	0
TOTAL	926	925	1

Tabel 2C
Hasil Pengujian Obat Kuasi Menurut Parameter Uji
Balai POM di Gorontalo
Tahun 2024

NO	JENIS PARAMETER UJI	JUMLAH	HASIL PENGUJIAN	
			MS	TMS
1	2	3=4+5	4	5
1	Fisika :			
	▪ Lain-lain (sebutkan)	0	0	0
2	Kimia :			
	▪ Identifikasi/PK Asam Salisilat	3	3	0
	▪ Identifikasi Metil Salisilat	0	0	0
	▪ Lain-lain (sebutkan)	0	0	0
TOTAL		3	3	0

Tabel 2D
Hasil Pengujian Suplemen Kesehatan
Balai POM di Gorontalo
Tahun 2024

NO	JENIS PARAMETER UJI	JUMLAH	HASIL PENGUJIAN	
			MS	TMS
1	2	3=4+5	4	5
1	Fisika :			
	▪ pH	0	0	0
	▪ Waktu hancur	0	0	0
	▪ Disolusi	0	0	0
	▪ Kadar abu	0	0	0
	▪ Kadar Air	45	45	0
	▪ Volume terpindahkan	0	0	0
	▪ Isi minimum	0	0	0
	▪ Indeks Bias	0	0	0

	▪ Lain-lain (organoleptis)	62	62	0
2	Kimia :			
	▪ Identifikasi Bahan Kimia Obat	62	62	0
	▪ Penetapan kadar zat aktif	46	46	0
	▪ Cemarkan residu pelarut	0	0	0
	PK Etanol Metanol	1	1	0
	▪ Lain-lain (Logam (Pb, Cd, As, Hg))	5	5	0
JUMLAH		221	221	0

Tabel 2E
Hasil Pengujian Kosmetika Menurut Parameter Uji
Balai POM di Gorontalo
Tahun 2024

NO	JENIS PARAMETER UJI	JUMLAH	HASIL PENGUJIAN	
			MS	TMS
1	2	3=4+5	4	5
	Kimia :			
	• Identifikasi Acid Blue 1	41	41	0
	• Identifikasi Acid Red 73	3	3	0
	• Identifikasi Acid Red 52 dan Acid Red 88	12	12	0
	• Identifikasi Allura Red	3	3	0
	• Identifikasi Asam Borat	27	27	0
	• Identifikasi Asam Retinoat	183	183	0
	• Identifikasi Azelaic Acid	2	2	0
	• Identifikasi Basic Blue 26	38	38	0

NO	JENIS PARAMETER UJI	JUMLAH	HASIL PENGUJIAN	
			MS	TMS
1	2	3=4+5	4	5
	<ul style="list-style-type: none"> Identifikasi Benzoil Peroksida 	2	2	0
	<ul style="list-style-type: none"> Identifikasi Bithionol 	14	14	0
	<ul style="list-style-type: none"> Identifikasi Cetirizine 	2	2	0
	<ul style="list-style-type: none"> Identifikasi Difenhidramin HCl 	2	2	0
	<ul style="list-style-type: none"> Identifikasi Estradiol 	1	1	0
	<ul style="list-style-type: none"> Identifikasi Fitonadion 	13	13	0
	<ul style="list-style-type: none"> Identifikasi Heksaklorofen 	42	42	0
	<ul style="list-style-type: none"> Identifikasi Hidrokinon 	204	204	0
	<ul style="list-style-type: none"> Identifikasi Kamfer 	2	2	0
	<ul style="list-style-type: none"> Identifikasi Ketokonazol 	9	9	0
	<ul style="list-style-type: none"> Identifikasi Klindamisin 	2	2	0

NO	JENIS PARAMETER UJI	JUMLAH	HASIL PENGUJIAN	
			MS	TMS
1	2	3=4+5	4	5
	<ul style="list-style-type: none"> Identifikasi Kloramfenikol 	2	2	0
	<ul style="list-style-type: none"> Identifikasi Kloroform 	10	10	0
	<ul style="list-style-type: none"> Identifikasi Logam Hg 	182	182	0
	<ul style="list-style-type: none"> Identifikasi Logam Pb 	11	11	0
	<ul style="list-style-type: none"> Identifikasi Mentol 	2	2	0
	<ul style="list-style-type: none"> Identifikasi Metanol 	8	8	0
	<ul style="list-style-type: none"> Identifikasi Minoksidil 	16	16	0
	<ul style="list-style-type: none"> Identifikasi Naphtol Green B 	45	45	0
	<ul style="list-style-type: none"> Identifikasi Naphtol Yellow S 	10	10	0
	<ul style="list-style-type: none"> Identifikasi Orto-fenilendiamin dan Para-fenilendiamin 	3	3	0
	<ul style="list-style-type: none"> Identifikasi Para Amino Benzoic Acid 	11	11	0

NO	JENIS PARAMETER UJI	JUMLAH	HASIL PENGUJIAN	
			MS	TMS
1	2	3=4+5	4	5
	<ul style="list-style-type: none"> Identifikasi Pewarna (Jingga K1, Merah K3, Merah K10/Rhodamin, Metanil Yellow, Violamin R, Naphtol Blue Black) 	73	73	0
	<ul style="list-style-type: none"> Identifikasi Pewarna (Acid Orange 7 dan Fat Brown B) 	7	7	0
	<ul style="list-style-type: none"> Identifikasi Pirogalol 	3	3	0
	<ul style="list-style-type: none"> Identifikasi Progesteron 	1	1	0
	<ul style="list-style-type: none"> Identifikasi Resorsinol 	14	14	0
	<ul style="list-style-type: none"> Identifikasi Solvent Green 7 	38	38	0
	<ul style="list-style-type: none"> Identifikasi Sudan II, Sudan III dan Sudan IV 	56	56	0
	<ul style="list-style-type: none"> Identifikasi Steroid (Betametason, Betametasin 17 valerat, Deksametason, Hidrokortison Asetat, Triamsinolon Asetonid) 	40	40	0
	<ul style="list-style-type: none"> Identifikasi Teofilin 	2	2	0
	<ul style="list-style-type: none"> Identifikasi Terbinafin HCl 	2	2	0

NO	JENIS PARAMETER UJI	JUMLAH	HASIL PENGUJIAN	
			MS	TMS
1	2	3=4+5	4	5
	<ul style="list-style-type: none"> Identifikasi Triklosan 	2	2	0
	<ul style="list-style-type: none"> Identifikasi Vitamin D2 (Ergokalsiferol) dan Vitamin D3 (Kolekalsiferol) 	12	12	0
	<ul style="list-style-type: none"> Penetapan Kadar Asam Glikolat 	23	23	0
	<ul style="list-style-type: none"> Penetapan Kadar Asam Laktat 	23	23	0
	<ul style="list-style-type: none"> Penetapan Kadar Asam Salisilat 	33	33	0
	<ul style="list-style-type: none"> Penetapan Kadar Benzalkonium Klorida 	15	15	0
	<ul style="list-style-type: none"> Penetapan Kadar Butil metoksi Dibenzoil Metan 	11	11	0
	<ul style="list-style-type: none"> Penetapan Kadar Climbazol 	7	7	0
	<ul style="list-style-type: none"> Penetapan Kadar Diazolidinil Urea 	1	1	0
	<ul style="list-style-type: none"> Penetapan Kadar Cemaran 1,4-Dioksan 	69	69	0
	<ul style="list-style-type: none"> Penetapan Kadar EG dan DEG 	74	74	0

NO	JENIS PARAMETER UJI	JUMLAH	HASIL PENGUJIAN	
			MS	TMS
1	2	3=4+5	4	5
	<ul style="list-style-type: none"> • Penetapan Kadar Fenil Benzimidazol Sulfonic Acid 	0	0	0
	<ul style="list-style-type: none"> • Penetapan Kadar Flouride 	7	7	0
	<ul style="list-style-type: none"> • Penetapan Kadar Hidrogen Peroksida 	5	5	0
	<ul style="list-style-type: none"> • Penetapan Kadar Homosalat 	11	11	0
	<ul style="list-style-type: none"> • Penetapan Kadar Kuinin Sulfat 	6	6	0
	<ul style="list-style-type: none"> • Penetapan Kadar Logam Hg 	181	180	1
	<ul style="list-style-type: none"> • Penetapan Kadar Logam Pb 	101	101	0
	<ul style="list-style-type: none"> • Penetapan Kadar Logam Cd 	16	16	0
	<ul style="list-style-type: none"> • Penetapan Kadar Logam As 	74	74	0
	<ul style="list-style-type: none"> • Penetapan Kadar Metanol (Cair) 	92	90	2
	<ul style="list-style-type: none"> • Penetapan Kadar Metil Benziliden Camphor 	11	11	0

NO	JENIS PARAMETER UJI	JUMLAH	HASIL PENGUJIAN	
			MS	TMS
1	2	3=4+5	4	5
	<ul style="list-style-type: none"> Penetapan Kadar Octocrylen 	11	11	0
	<ul style="list-style-type: none"> Penetapan Kadar Oksibenzon 	11	11	0
	<ul style="list-style-type: none"> Penetapan Kadar Oktil Metoksisinamat 	11	11	0
	<ul style="list-style-type: none"> Penetapan Kadar Oktil Salisilat 	11	11	0
	<ul style="list-style-type: none"> Penetapan Kadar p-chloro m-cresol 	6	6	0
	<ul style="list-style-type: none"> Penetapan Kadar Pengawet (Asam Benzoat, Asam Sorbat, 2-Fenoksietanol, Metil, Etil, Isopropil, Propil, Butil, Isobutil, dan Benzil Paraben) 	6	6	0
	<ul style="list-style-type: none"> Penetapan Kadar Pyroctone Olamin 	13	13	0
	<ul style="list-style-type: none"> Penetapan Kadar Triklosan dan Triklokarban 	43	43	0
	<ul style="list-style-type: none"> Penetapan Kadar Zinc Pyrithione 	7	7	0
TOTAL		2031	2028	3

Tabel 2F
Hasil Pengujian Pangan Menurut Parameter Uji
Balai POM di Gorontalo
Tahun 2024

NO	JENIS PARAMETER UJI	JUMLAH	HASIL PENGUJIAN	
			MS	TMS
1	2	3=4+5	4	5
1	Fisika :			
	▪ pH	17	13	4
	▪ Indeks bias	0	0	0
	▪ Kadar abu	6	6	0
	▪ Kadar air	89	89	0
	▪ Padatan total	0	0	0
	▪ Lain-lain (sebutkan)	0	0	0
2	Kimia :			
	▪ PK Lemak	9	9	0
	▪ PK Protein	11	11	0

LAPORAN TAHUNAN 2024 BALAI POM DI GORONTALO

NO	JENIS PARAMETER UJI	JUMLAH	HASIL PENGUJIAN	
			MS	TMS
1	2	3=4+5	4	5
	▪ PK Vitamin	42	42	0
	▪ PK Mineral (Ca, Zn, Na, K, P, Fe, Mg)	19	19	0
	▪ PK Gula	1	1	0
	▪ PK Karbohidrat	6	6	0
	▪ PK Mikotoksin	30	30	0
	▪ PK Pemanis buatan	629	627	2
	▪ PK Pengawet	455	453	2
	▪ PK Kloramfenikol	21	21	0
	▪ PK Sianida	0	0	0
	▪ PK Hidroksi metil furfural	7	2	5
	▪ PK Sulfur dioksida	56	53	3
	▪ PK Kesadahan	0	0	0

LAPORAN TAHUNAN 2024 BALAI POM DI GORONTALO

NO	JENIS PARAMETER UJI	JUMLAH	HASIL PENGUJIAN	
			MS	TMS
1	2	3=4+5	4	5
	▪ PK Zat organic	0	0	0
	▪ PK Senyawa (NO ₂ , NO ₃ ,CN, Cl ₂)	0	0	0
	▪ PK Kofein	6	6	0
	▪ PK Theina	0	0	0
	▪ PK Etanol dan methanol	29	29	0
	▪ PK Natrium klorida	40	40	0
	▪ PK Kalium iodat	42	42	0
	▪ Penetapan bilangan asam, iodium dan peroksida	68	64	4
	▪ Pewarna sintetik	415	415	0
	▪ Identifikasi histamin	9	9	0
	▪ Identifikasi boraks	43	43	0
	▪ Cemaran logam	1019	1014	5

NO	JENIS PARAMETER UJI	JUMLAH	HASIL PENGUJIAN	
			MS	TMS
1	2	3=4+5	4	5
	▪ Residu pestisida	27	27	0
	▪ Identifikasi arsen	0	0	0
	▪ Identifikasi formalin	66	66	0
	▪ PK BHA, BHT, TBHQ, PG	17	17	0
	▪ PK Enzim Diastase	8	6	2
	▪ PK Bisfenol A	4	4	0
	▪ PK Asetaldehid	20	20	0
	▪ Keasaman	0	0	0
	▪ Iden. BKO Stamina	1	1	0
	▪ Ident. Pewarna yang dilarang	42	42	0
TOTAL		3587	3560	27

Tabel 2G
Hasil Pengujian Mikrobiologi Menurut Parameter Uji
Balai POM di Gorontalo
Tahun 2024

NO	JENIS PARAMETER UJI	JUMLAH	HASIL PENGUJIAN	
			MS	TMS
1	2	3=4+5	4	5
1	Obat :			
	▪ A L T	10	10	0
	▪ Uji batas cemaran	10	10	0
	▪ Uji Sterilitas	0	0	0
	▪ Uji Potensi	7	7	0
	▪ Uji Koefisien Fenol	0	0	0
	▪ Bebas <i>Escherichia coli</i>	0	0	0
	▪ <i>Escherichia coli</i>	4	4	0
	▪ <i>Salmonella sp</i>	0	0	0
	▪ <i>Staphylococcus aureus</i>	6	6	0
	▪ <i>Pseudomonas aeruginosa</i>	5	5	0
	▪ Lain-lain (sebutkan)	0	0	0
2	Obat Tradisional :			

NO	JENIS PARAMETER UJI	JUMLAH	HASIL PENGUJIAN	
			MS	TMS
1	2	3=4+5	4	5
	▪ A L T	124	124	0
	▪ Angka Kapang	124	124	0
	▪ Angka Khamir	124	124	0
	▪ <i>Escherichia coli</i>	109	109	0
	▪ <i>Salmonella sp</i>	109	109	0
	▪ <i>Staphylococcus aureus</i>	15	15	0
	▪ <i>Pseudomonas aeruginosa</i>	15	15	0
	▪ <i>Candida albicans</i>	0	0	0
	▪ <i>Clostridium perfringens</i>	107	107	0
	▪ <i>Clostridium tetani</i>	0	0	0
	▪ <i>Bacillus anthrax</i>	0	0	0
	▪ Shigela	109	109	0
3	Suplemen Kesehatan :			
	▪ A L T	16	16	0
	▪ Angka Kapang	16	16	0
	▪ Angka Khamir	16	16	0

NO	JENIS PARAMETER UJI	JUMLAH	HASIL PENGUJIAN	
			MS	TMS
1	2	3=4+5	4	5
	▪ <i>Candida Albicans</i>	0	0	0
	▪ <i>Shigella</i>	0	0	0
	▪ <i>Staphylococcus Aureus</i>	1	1	0
	▪ <i>Escherichia Coli</i>	16	16	0
	▪ <i>Pseudomonas Aeruginosa</i>	0	0	0
	▪ <i>Salmonella Sp</i>	16	16	0
	▪ <i>Fragmen DNA Babi</i>	0	0	0
	▪ Lain-lain (sebutkan)	0	0	0
	▪ <i>Listeria</i>	1	1	0
	▪ Bakteri Asam Laktat	1	1	0
4	Kosmetik :			
	▪ A L T	274	274	0
	▪ A K K	274	273	1
	▪ <i>Staphylococcus aureus</i>	274	274	0
	▪ <i>Candida albicans</i>	274	274	0
	▪ <i>Pseudomonas aeruginosa</i>	274	274	0

NO	JENIS PARAMETER UJI	JUMLAH	HASIL PENGUJIAN	
			MS	TMS
1	2	3=4+5	4	5
	▪ Lain-lain (sebutkan)	0	0	0
5	Pangan :			
	▪ ALT	303	286	17
	▪ ALT Pembentuk spora	0	0	0
	▪ MPN Coliform	3	2	1
	▪ Angka Kapang	220	216	4
	▪ Angka Khamir	220	216	4
	▪ Angka <i>Salmonella aureus</i>	239	239	0
	▪ Angka <i>Clostridium perfringens</i>	23	23	0
	▪ Angka <i>Enterococci</i>	15	15	0
	▪ Angka <i>Coliform</i>	18	18	0
	▪ <i>Escherichia coli</i>	30	25	5
	▪ <i>Salmonella aureus</i>	43	43	0
	▪ <i>Salmonella sp</i>	250	250	0
	▪ <i>Enterococci</i>	0	0	0
	▪ <i>Vibrio cholerae</i>	0	0	0

NO	JENIS PARAMETER UJI	JUMLAH	HASIL PENGUJIAN	
			MS	TMS
1	2	3=4+5	4	5
	▪ <i>Vibrio parahaemolyticus</i>	0	0	0
	▪ <i>Clostridium perfringens</i>	0	0	0
	▪ Lain-lain (sebutkan)	0	0	0
	▪ Listeria Monocytogenes	12	12	0
	▪ DNA Spesifik Porcine	1	1	0
	▪ Angka Pseudomonas aeruginosa	21	20	1
	▪ Angka Listeria Monocytogenes	5	5	0
TOTAL		3734	3701	33

Tabel 3A
Jenis Bahan Kimia Obat (BKO) dalam Sampel Obat Tradisional
Balai POM di Gorontalo
Tahun 2024

No	Nama Obat Tradisional	Nama BKO	Jumlah
1	2	3	4
A	Sampel Rutin		
1	0	0	0
2			
B	Sampel Non Rutin		
1	0	0	0
C	Sampel Penelurusan Kasus		
1	Penggemuk Badan Original (Tablet Warna Jingga)	BKO Siproheptadin dan Deksametason	2
TOTAL			2

Tabel 3B
Jenis Bahan Berbahaya/Dilarang dalam Sampel Kosmetik
Balai POM di Gorontalo
Tahun 2024

No	Nama Kosmetik	Nama Bahan Berbahaya/Dilarang	Jumlah
1	2	3	4
A	Sampel Rutin		
1	0	0	0
B	Sampel Non Rutin		
1	BOTOL BRILIANT SKIN HYDROQUINONE TRETINOIN	Hidrokinon	1
2	POR BRILLIANT REJUV TOPICAL CREAM	Hidrokinon	1
C	Sampel Penelurusan Kasus		
1	Brilliant Rejuv Topical Cream	Hidrokinon dan asam retinoat	1
2	Brilliant Sunscreen Gel Cream	Asam retinoat	1
3	Brilliant Rejuv Topical Solution (Toner)	Hidrokinon dan asam retinoat	1
4	Diamond Cream	Merkuri (Hg)	1
5	Body Whitening Platinum IP	Hidrokinon	1
6	HB Malam Eyena Beauty Shop (EBS) ukuran kecil	Hidrokinon	1

No	Nama Kosmetik	Nama Bahan Berbahaya/Dilarang	Jumlah
1	2	3	4
7	Brightening Series Premium Night Cream MAXIE	Asam retinoat	1
8	Brilliant Skin Hydroquinone Tretinoin	Hidrokinon	1
9	Brilliant Rejuv Topical Cream	Hidrokinon	1
TOTAL			11

Tabel 3C
Jenis Kandungan Bahan Berbahaya dalam Sampel Pangan
Balai POM di Gorontalo
Tahun 2024

No	Nama Produk Pangan	Kandungan Bahan Berbahaya	Jumlah
1	2	3	4
A	Sampel Rutin		
1	0	0	0
B	Sampel Non Rutin		
1	Sohun Super Cap Mutiara	Klorin	1
C	Sampel Pengujian Sederhana		
1	0	0	0
TOTAL			1

Tabel 4A
Evaluasi Umum Prioritas Sampling Obat
Balai POM di Gorontalo
Tahun 2024

NO	JENIS SAMPEL	RENCANA TAHUNAN	REALISASI	% PENCAPAIAN
1	2	3	4	$5=(4/3 \times 100\%)$
A	Targeted Sampling (20%)	60	60	100
I	Sampling Risk Based	24	24	100
II	Sampling Hulu Obat JKN dan Program	30	30	100
1	Obat Pencernaan dan Metabolisme	5	5	100
2	Obat darah dan pembentuk darah	1	1	100
3	Sistem Kardiovaskular	2	2	100
4	Dermatologis	2	2	100
5	Sistem Genito Urinari dan hormon seks	1	1	100
6	Sediaan Hormon Sistemik, tidak termasuk hormon seks	1	1	100
7	Anti infeksi umum untuk penggunaan sistemik	4	4	100
8	Anti Neoplastik dan Agent Imunomodulator	0	0	0
9	Sistem Muskuloskeletal	2	2	100
10	Sistem Syaraf Pusat	4	4	100
11	Anti Parasit	1	1	100
12	Sistem Pernafasan	4	4	100
13	Organ Sensorik	1	1	100
14	Lain-lain	2	2	100

NO	JENIS SAMPEL	RENCANA TAHUNAN	REALISASI	% PENCAPAIAN
1	2	3	4	5=(4/3 x100%)
III	Sampling Rokok dan Ruang Lingkup	6	6	100
B	Acak Sampling	240	240	100
I	JKN	120	120	100
1	Obat Pencernaan dan Metabolisme	21	21	100
2	Obat darah dan pembentuk darah	5	5	100
3	Sistem Kardiovaskular	9	9	100
4	Dermatologis	7	7	100
5	Sistem Genito Urinari dan hormon seks	2	2	100
6	Sediaan Hormon Sistemik, tidak termasuk hormon seks	4	4	100
7	Anti infeksi umum untuk penggunaan sistemik	20	20	100
8	Anti Neoplastik dan Agent Imunomodulator	0	0	0
9	Sistem Muskuloskeletal	10	10	100
10	Sistem Syaraf Pusat	18	18	100
11	Anti Parasit	2	2	100
12	Sistem Pernafasan	17	17	100
13	Organ Sensorik	3	3	100
14	Lain-lain	2	2	100
II	NON JKN (50%)	120	120	100

LAPORAN TAHUNAN 2024 BALAI POM DI GORONTALO

NO	JENIS SAMPEL	RENCANA TAHUNAN	REALISASI	% PENCAPAIAN
1	2	3	4	5=(4/3 x100%)
1	Obat Pencernaan dan Metabolisme	21	21	100
2	Obat darah dan pembentuk darah	5	5	100
3	Sistem Kardiovaskular	9	9	100
4	Dermatologis	7	7	100
5	Sistem Genito Urinari dan hormon seks	2	2	100
6	Sediaan Hormon Sistemik, tidak termasuk hormon seks	4	4	100
7	Anti infeksi umum untuk penggunaan sistemik	20	20	100
8	Anti Neoplastik dan Agent Imunomodulator	0	0	100
9	Sistem Muskuloskeletal	10	10	100
10	Sistem Syaraf Pusat	18	18	100
11	Anti Parasit	2	2	100
12	Sistem Pernafasan	17	17	100
13	Organ Sensorik	3	3	100
14	Lain-lain	2	2	100
TOTAL		300	300	100

Tabel 4B
Evaluasi Umum Prioritas Sampling Obat Tradisional
Balai POM di Gorontalo
Tahun 2024

No.	Jenis Sampel (sesuai prioritas sampling)	Rencana Tahunan	Realisasi	% Pencapaian
1	2	3	4	5=(4/3 x 100%)
A	Targeted	68	68	100
1	Produk Impor	10	10	100
2	OT Produksi UMKM OT, Unggulan Daerah, Sampel dari Pengobatan Tradisional/ Battra	4	4	100
3	Penjualan melalui internet/online	17	17	100
4	Sampel Kasus Khusus pemeriksaan mencakup juga donasi covid	7	7	100
5	Sampel ruang lingkup	3	3	100
6	Sampel Produk dari produsen dengan riwayat TMS	7	7	100
7	Sampel produk yang izin edarnya dari program clustering jalur hijau dan program percepatan penerbitan izin	3	3	100
7	OT dengan klaim membantu meredakan panas dalam dan/ atau memelihara daya tahan tubuh, melegakan tenggorokan dan/ atau membantu meredakan batuk	4	4	100
8	Fitofarmaka	3	3	100
9	MLM	7	7	100
10	Depot Jamu	3	3	100

No.	Jenis Sampel (sesuai prioritas sampling)	Rencana Tahunan	Realisasi	% Pencapaian
1	2	3	4	5=(4/3 x 100%)
B	Acak/ Random	158	158	100
1	Membantu memelihara kesehatan tubuh, membantu memelihara daya tahan tubuh, membantu menghangatkan badan, membantu menyegarkan badan	38	38	100
2	Membantu meredakan batuk, membantu melegakan tenggorokan, membantu meredakan sesesma atau pilek, membantu melegakan hidung tersumbat	11	11	100
3	Membantu memelihara kesehatan pria, membantu memelihara stamina pria	6	6	100
4	Membantu memelihara kesehatan pencernaan, membantu meringankan gangguan lambung, membantu meredakan mual muntah, membantu meredakan gejala masuk angin, membantu meredakan rasa mulas	14	14	100
5	Membantu memelihara kesehatan penderita kanker, membantu meredakan sakit, kepala, membantu meredakan pegal linu, membntu meredakan bengkak atau memar, membntu meredakan sakit gigi, sebagai parem untuk membantu meredakan pegal linu atau bengkak, membantu meredakan demam	24	24	100
6	Membantu melancarkan buang air besar, membantu memnadatkan tinja, membantu mengurangi frekuensi buang air, membantu mengurangi lemak tubuh, membantu menurunkan berat badan	10	10	100
7	Membantu mengurangi lemak darah, membantu mengurangi kolesterol	3	3	100
8	Membantu memelihara kesehatan wanita sehabis bersalin, membantu melancarkan haid, membantu meredakan nyeri haid, memelihara kesehatan wanita membantu meringankan gejala menopause, membantu mengurangi	13	13	100
9	Membantu memelihara kesehatan kulit, membantu mengurangi jerawat, membantu meredakan gatal-gatal di kulit	6	6	100
10	Membantu meredakan gejala panas dalam, membantu meredakan sariawan	3	3	100
11	Membantu memperbaiki nafsu makan	5	5	100

No.	Jenis Sampel (sesuai prioritas sampling)	Rencana Tahunan	Realisasi	% Pencapaian
1	2	3	4	5=(4/3 x 100%)
12	Membantu melancarkan sirkulasi darah, membantu meringankan gejala kencing manis	8	8	100
13	Membantu melancarkan buang air kecil	6	6	100
14	Membantu meringankan wasir	3	3	100
15	Klaim Lainnya(diluar klaim di atas	8	8	100

Tabel 4C
Evaluasi Umum Prioritas Sampling Obat Kuasi
Balai POM di Gorontalo
Tahun 2024

No.	Jenis Sampel (sesuai prioritas sampling)	Rencana Tahunan	Realisasi	% Pencapaian
1	2	3	4	5=(4/3 x 100%)
A	Random /Acak	11	11	100
1	Penyegar mulut, Melegakan tenggorokan, Antiseptik/ obat kumur rongga mulut	3	3	100
2	Pegal linu/nyeri otot/kaku otot, Sakit pinggang/encok/memar/Nyeri sendi, Memelihara Kesehatan sendi	3	3	100
3	Menghangatkan badan, Masuk angin/ perut kembung/ mabuk perjalanan, Sakit kepala/ pusing, Melegakan hidung tersumbat karena gejala flu	3	3	100
4	Klaim lain-lain di luar klaim di atas	2	2	100
B	Targeted	4	4	100
1	Produk UMKM, Unggulan daerah dan Battra	2	2	100
2	Penjualan melalui Internet / Online	1	1	100
3	Sampel Obat Kuasi Impor	1	1	100

Tabel 4D
Evaluasi Umum Prioritas Sampling Suplemen Kesehatan
Balai POM di Gorontalo
Tahun 2024

No.	Jenis Sampel (sesuai prioritas sampling)	Rencana Tahunan	Realisasi	% Pencapaian
1	2	3	4	5=(4/3 x 100%)
A	Targeted Sampling	19	19	
1	Suplemen Kesehatan Import	2	2	100
2	Sampel kasus khusus pemeriksaan mencakup juga sampel donasi Covid-19 dan sampel untuk uji DNA Porcine	6	6	100
3	Penjualan melalui internet/online	3	3	100
4	Sampel ruang lingkup	1	1	100
5	Sampel produk dari produsen dengan riwayat TMS	2	2	100
6	Sampel produk yang izin edarnya diterbitkan melalui program clustering jalur hijau dan program percepatan penerbitan izin edar dalam rangka penanganan Covid-19	1	1	100
7	Vitamin dengan komposisi tunggal C, D, E dan Zinc	1	1	100
8	Produk yang diedarkan melalui system Multi Level Marketing (MLM)	3	3	100
B	Random Sampling	43	43	100
1	Multivitamin dan Mineral	11	11	100
2	Suplemen Kesehatan untuk memelihara kesehatan	10	10	100
3	Kesehatan sendi	3	3	100

4	Suplemen stamina pria	3	3	100
5	Suplemen Kesehatan untuk diabetes	1	1	100
6	Suplemen Kesehatan dalam rangka Gym	1	1	100
7	Suplemen Kesehatan untuk nafsu makan	2	2	100
8	Suplemen Kesehatan klaim pelangsing	2	2	100
9	Klaim lainnya	11	11	100

Tabel 4E
Evaluasi Umum Prioritas Sampling Kosmetik
Balai POM di Gorontalo
Tahun 2024

NO	JENIS SAMPEL	RENCANA TAHUNAN	REALISASI	% PENCAPAIAN
1	2	3	4	5=(4/3 x100%)
A	Targeted			
1	Track Record Perusahaan	14	14	100
2	Menengah Bawah	5	5	100
3	Online	68	68	100
4	Cina Taiwan	7	7	100
5	Mandiri Balai	41	41	100
6	Fragmen DNA/Protein	1	1	100
B	Random/Acak			
1	Krim, emulsi, cair, cairan kental, gel, minyak untuk kulit (wajah, tangan, kaki, dan lain-lain)	45	45	100
2	Masker wajah (kecuali produk peeling/pengelupasan kulit secara kimiawi)	9	9	100
3	Alas bedak (cairan kental, pasta, serbuk)	9	9	100
4	Bedak untuk rias wajah, bedak badan, bedak antiseptik dan lain lain	6	6	100
5	Sabun mandi, sabun mandi antiseptik, dan lain-lain	10	10	100

6	Sediaan wangi-wangian	23	23	100
7	Sediaan mandi (garam mandi, busa mandi, minyak, gel dan lain-lain)	20	20	100
8	Sediaan Depilatori	0	0	100
9	Deodoran dan anti-perspiran	9	9	100
10	Sediaan Rambut	45	45	100
11	Sediaan cukur (krim, busa, cair, cairan kental, dan lain-lain)	0	0	100
12	Sediaan rias mata, rias wajah, sediaan pembersih rias wajah dan mata	54	54	100
13	Sediaan perawatan dan rias bibir	28	28	100
14	Sediaan perawatan gigi dan mulut	6	6	100
15	Sediaan untuk perawatan dan rias kuku	4	4	100
16	Sediaan untuk organ intim bagian luar	2	2	100
17	Sediaan mandi surya dan tabir surya	6	6	100
18	Sediaan untuk menggelapkan kulit tanpa berjemur	0	0	100
19	Sediaan pencerah kulit	6	6	100
20	Sediaan antiwrinkle	2	2	100
21	Online Acak	32	32	100
TOTAL		452	452	100

Tabel 4F
Evaluasi Umum Prioritas Sampling Produk Pangan dan Kemasan Pangan
Balai POM di Gorontalo
Tahun 2024

No.	Jenis Sampel (sesuai prioritas sampling)	Rencana Tahunan	Realisasi	% Pencapaian
1	2	3	4	5=(4/3 x 100%)
1	Kemasan Pangan	9	9	100
2	Kasus, Lab air, AMIU, Pendampingan UMKM, Pangan spesifik lokal, Minol lokal daerah, Ruang Lingkup, Monitoring Efektivitas Pemahit Pada Formalin	69	69	100
3	PJAS	16	16	100
4	Sampel Fortifikasi	75	75	100
5	DNA Porcine	3	3	100
6	SAMPEL ACAK	300	300	100
JUMLAH		472	472	100

Tabel 5
Hasil Pengujian Barang Bukti Kasus Eksternal
Balai POM di Gorontalo
Tahun 2024

No	Instansi Pengirim Sampel	Jumlah Sampel	Kesimpulan Hasil Uji		
			Jenis Sampel	Positif	Negatif
1	2	3=5+6	4	5	6
1	POLRES GORONTALO	6	MINUMAN BERALKOHOL JENIS CAP TIKUS	6	
2		2	KOSMETIK	2	
3		2	OOT	2	
4		8	SHABU	8	
5	POLDA GORONTALO	31	SHABU	31	
6		1	OOT	1	
7		1	BOTOL YANG DIDUGA BERISI MERCURY (AIR PERAK) BERLABEL	1	
8		5	GANJA	5	
9	POLRES GORONTALO KOTA	4	MINUMAN BERALKOHOL JENIS CAP TIKUS	4	
10		14	SHABU	13	1
11		5	OOT	5	
12		5	MINUMAN BERALKOHOL JENIS CAP TIKUS	5	
13		3	KOSMETIK	3	
14		3	GANJA	3	
15	POLRES POHUWATO	1	MINUMAN BERALKOHOL JENIS CAP TIKUS	1	
16		2	OOT	2	
17		21	PAKET DIDUGA SHABU	21	
18	POLRES BONE BOLANGO	4	MINUMAN BERALKOHOL JENIS CAP TIKUS	4	
19		1	OOT	1	
20		5	PAKET DIDUGA SHABU	5	
21	POLRES GORONTALO UTARA	2	MINUMAN BERALKOHOL JENIS CAP TIKUS	1	1
22		1	OOT	1	
23		3	SHABU	3	
24	POLRES BOALEMO	7	SHABU	7	
25		2	MINUMAN BERALKOHOL JENIS CAP TIKUS	1	1
26	BNN PROVINSI GORONTALO	5	SHABU	5	
27		3	GANJA	3	
Total		147		144	3

Tabel 6A
Hasil Pemeriksaan Sarana/Fasilitas Produksi Obat
Balai POM di Gorontalo
Tahun 2024

No	Kabupaten/Kota	Satuan	Industri Farmasi (IF)					Industri Bahan Baku Obat					Produk Biologi/Sarana Khusus (Unit Transfusi Darah, Radiofarmaka, Lab Sel Punca)				
			Jumlah IF yang Ada	Target IF Diperiksa	Jumlah IF yang Diperiksa	MK	TMK	Jumlah Fasilitas yang Ada	Target Fasilitas Diperiksa	Jumlah Fasilitas yang Diperiksa	MK	TMK	Jumlah Fasilitas yang Ada	Target Fasilitas Diperiksa	Jumlah Fasilitas yang Diperiksa	MK	TMK
1	2	3	4	5	6=7+8	7	8	9	10	11=12+13	12	13	14	15	16=17+18	17	18
1	Kota Gorontalo	sarana	0	0	0	0	0	0	0	0	0	0	0	0	0	0	0
2	Kab. Gorontalo	sarana	0	0	0	0	0	0	0	0	0	0	0	0	0	0	0
3	Kab. Boalemo	sarana	0	0	0	0	0	0	0	0	0	0	0	0	0	0	0
4	Kab. Bone Bolango	sarana	0	0	0	0	0	0	0	0	0	0	0	0	0	0	0
5	Kab. Pohuwato	sarana	0	0	0	0	0	0	0	0	0	0	0	0	0	0	0
6	Kab. Gorontalo Utara	sarana	0	0	0	0	0	0	0	0	0	0	0	0	0	0	0
TOTAL		sarana	0	0	0	0	0	0	0	0	0	0	0	0	0	0	0

Tabel 6B
Hasil Pemeriksaan Fasilitas Produksi Obat Tradisional
UPT Balai POM di Gorontalo
Tahun 2024

No	Kabupaten/Kota	Satuan	Industri Obat Tradisional (IOT)					Industri Ekstrak Bahan Alam (IEBA)					Usaha Kecil Obat Tradisional (UKOT)					Usaha Mikro Obat Tradisional (UMOT)				
			Jumlah IOT yang Ada	Target IOT Diperiksa	Jumlah IOT yang Diperiksa	MK	TMK	Jumlah IEBA yang Ada	Target IEBA Diperiksa	Jumlah IEBA yang Diperiksa	MK	TMK	Jumlah UKOT yang Ada	Target UKOT Diperiksa	Jumlah UKOT yang Diperiksa	MK	TMK	Jumlah UMOT yang Ada	Target UMOT Diperiksa	Jumlah UMOT yang Diperiksa	MK	TMK
1	2	3	4	5	6=7+8	7	8	9	10	11=12+13	12	13	14	15	16=17+18	17	18	19	20	21=22+23	22	23
1	Kota Gorontalo	sarana	0	0	0	0	0	0	0	0	0	0	0	0	0	0	0	0	0	0	0	0
2	Kab. Gorontalo	sarana	1	1	1	0	1	0	0	0	0	0	1	1	1	1	0	2	2	2	2	0
3	Kab. Boalemo	sarana	0	0	0	0	0	0	0	0	0	0	0	0	0	0	0	0	0	0	0	0
4	Kab. Bone Bolango	sarana	0	0	0	0	0	0	0	0	0	0	0	0	0	0	0	0	0	0	0	0
5	Kab. Pohuwato	sarana	0	0	0	0	0	0	0	0	0	0	0	0	0	0	0	0	0	0	0	0
6	Kab. Gorontalo Utara	sarana	0	0	0	0	0	0	0	0	0	0	0	0	0	0	0	0	0	0	0	0

LAPORAN TAHUNAN 2024 BALAI POM DI GORONTALO

TOTAL	sarana	1	1	1	0	1	0	0	0	0	0	1	1	1	1	0	2	2	2	2	0
-------	--------	---	---	---	---	---	---	---	---	---	---	---	---	---	---	---	---	---	---	---	---

Tabel 6C
Hasil Pemeriksaan Fasilitas Produksi Suplemen Kesehatan
Balai POM di Gorontalo
Tahun 2024

No	Kabupaten/Kota	Satuan	Industri Farmasi (IF) yang Memproduksi Suplemen Kesehatan					Industri Farmasi yang Memproduksi Obat Kuasi					Industri Pangan (IP) yang Memproduksi Suplemen Kesehatan				
			Jumlah IF yang Ada	Target IF Diperiksa	Jumlah IF yang Diperiksa	MK	TMK	Jumlah IF yang Ada	Target IF Diperiksa	Jumlah IF yang Diperiksa	MK	TMK	Jumlah IP yang ada	Target IP Diperiksa	Jumlah IP yang Diperiksa	MK	TMK
1	2	3	4	5	6=7+8	7	8	9	10	11=12+13	12	13	14	15	16=17+18	17	18
1	Kota Gorontalo	sarana	0	0	0	0	0	0	0	0	0	0	0	0	0	0	0
2	Kab. Gorontalo	sarana	0	0	0	0	0	0	0	0	0	0	0	0	0	0	0
3	Kab. Boalemo	sarana	0	0	0	0	0	0	0	0	0	0	0	0	0	0	0
4	Kab. Bone Bolango	sarana	0	0	0	0	0	0	0	0	0	0	0	0	0	0	0
5	Kab. Pohuwato	sarana	0	0	0	0	0	0	0	0	0	0	0	0	0	0	0
6	Kab. Gorontalo Utara	sarana	0	0	0	0	0	0	0	0	0	0	0	0	0	0	0
TOTAL		sarana	0	0	0	0	0	0	0	0	0	0	0	0	0	0	0

Tabel 6D
Hasil Pemeriksaan Fasilitas Produksi Kosmetika
UPT Balai POM di Gorontalo
Tahun 2024

No	Kabupaten/Kota	Satuan	Industri Kosmetik					Industri Farmasi/Industri Obat Tradisional yang Memproduksi Kosmetik				
			Jumlah Industri Kosmetik yang Ada	Target Industri Kosmetik Diperiksa	Jumlah Industri Kosmetik yang Diperiksa	MK	TMK	Jumlah Industri Kosmetik yang Ada	Target Industri Kosmetik Diperiksa	Jumlah Industri Kosmetik yang Diperiksa	MK	TMK
1	2	3	4	5	6=7+8	7	8	9	10	11=12+13	12	13
1	Kota Gorontalo	sarana	1	1	1	1	0	0	0	0	0	0
2	Kab. Gorontalo	sarana	1	0	0	0	0	0	0	0	0	0
3	Kab. Boalemo	sarana	0	0	0	0	0	0	0	0	0	0
4	Kab. Bone Bolango	sarana	0	0	0	0	0	0	0	0	0	0
5	Kab. Pohuwato	sarana	0	0	0	0	0	0	0	0	0	0
6	Kab. Gorontalo Utara	sarana	0	0	0	0	0	0	0	0	0	0
	TOTAL	sarana	2	1	1	1	0	0	0	0	0	0

Tabel 6E
Hasil Pemeriksaan Sarana/Fasilitas Produksi Produksi Pangan
Balai POM di Gorontalo
Tahun 2024

No	Kabupaten/Kota	Satuan	Industri Pangan					Industri Rumah Tangga Pangan (IRTP)				
			Jumlah Industri Pangan yang Ada	Target Industri Pangan Diperiksa	Jumlah Industri Pangan yang Diperiksa	MK	TMK	Jumlah IRTP yang Ada	Target IRTP Diperiksa	Jumlah IRTP yang Diperiksa	MK	TMK
1	2	3	4	5	6=7+8	7	8	9	10	11=12+13	12	13
1	Kota Gorontalo	sarana	6	6	6	5	1	140	4	4	1	3
2	Kabupaten Gorontalo	sarana	6	5	5	4	1	223	3	3	3	0
3	Kabupaten Bone Bolango	sarana	6	6	6	4	2	209	4	4	3	1
4	Kabupaten Pohuwato	sarana	3	3	3	0	3	48	3	3	3	0
5	Kabupaten Boalemo	sarana	0	0	0	0	0	47	3	3	3	0
6	Kabupaten Gorontalo Utara	sarana	0	0	0	0	0	54	3	3	2	1
	TOTAL	sarana	21	20	20	13	7	721	20	20	15	5

Tabel 7A

Hasil Pemeriksaan Fasilitas Distribusi Obat, Fasilitas Pelayanan Kefarmasian, dan Kantor Kesehatan Pelabuhan Balai POM di Gorontalo Tahun 2024

No	Kabupaten/Kota	Satuan	Pedagang Besar Farmasi (PBF)					Apotek					Toko Obat				Instalasi Farmasi Pemerintah (IFP)					
			Jumlah PBF yang Ada	Target PBF Diperiksa	Jumlah PBF yang Diperiksa	MK	TM K	Jumlah Apotek yang Ada	Target Apotek Diperiksa	Jumlah Apotek yang Diperiksa	MK	TM K	Jumlah Toko Obat yang Ada	Target Toko Obat Diperiksa	Jumlah Toko Obat yang Diperiksa	MK	TM K	Jumlah IFP yang Ada	Target IFP Diperiksa	Jumlah IFP yang Diperiksa	MK	TM K
1	2	3	4	5	6=7+8	7	8	9	10	11=12+13	12	13	14	15	16=17+18	17	18	19	20	21=22+23	22	23
1	Kota Gorontalo	sarana	10	8	8	3	6	133	72	72	43	29	10	4	4	3	1	2	2	2	0	2
2	Kab. Gorontalo	sarana	5	3	3	1	1	70	58	58	34	24	7	7	7	3	4	1	1	1	1	0
3	Kab. Boalemo	sarana	0	0	0	0	0	23	18	18	10	8	11	8	8	5	3	1	1	1	0	1
4	Kab. Bone Bolango	sarana	0	0	0	0	0	22	13	13	10	3	6	4	4	0	4	1	1	1	1	0
5	Kab. Pohuwato	sarana	0	0	0	0	0	20	3	3	1	2	5	3	3	1	2	1	1	1	0	1
6	Kab. Gorontalo Utara	sarana	0	0	0	0	0	17	15	15	6	9	2	0	0	0	0	1	1	1	0	1
TOTAL		sarana	15	11	11	4	7	222	179	179	104	75	41	26	26	12	14	7	7	7	2	5

Tabel 7A (Lanjutan)

Hasil Pemeriksaan Fasilitas Distribusi Obat, Fasilitas Pelayanan Kefarmasian, dan Kantor Kesehatan Pelabuhan
Balai POM di Gorontalo
Tahun 2024

No	Kabupaten/Kota	Satuan	Rumah Sakit					Puskemas					Klinik					Lain-lain (Praktek Dokter dan Bidan)				
			Jumlah RS yang Ada	Target RS Diperiksa	Jumlah RS yang Diperiksa	M K	TM K	Jumlah Puskemas yang Ada	Target Puskesmas Diperiksa	Jumlah Puskemas yang Diperiksa	M K	TM K	Jumlah Klinik yang ada	Target Klinik Diperiksa	Jumlah Klinik yang diperiksa	M K	TM K	Jumlah Lain-lain yang Ada	Target Lain-lain Diperiksa	Jumlah Lain-lain yang diperiksa	M K	TM K
1	2	3	4	5	6=7+8	7	8	9	10	11=12+13	12	13	14	15	16=17+18	17	18	19	20	21=22+23	22	23
1	Kota Gorontalo	sarana	7	3	3	1	2	10	1	1	1	0	9	13	13	7	6	0	0	0	0	0
2	Kab. Gorontalo	sarana	5	3	3	2	1	21	21	21	15	6	5	3	3	2	1	0	0	0	0	0
3	Kab. Boalemo	sarana	2	2	2	2	0	11	2	2	2	0	3	0	0	0	0	0	0	0	0	0
4	Kab. Bone Bolango	sarana	2	2	2	1	1	20	19	19	18	1	2	2	2	1	1	0	0	0	0	0
5	Kab. Pohuwato	sarana	2	2	2	2	0	16	15	15	13	2	1	1	1	1	0	0	0	0	0	0
6	Kab. Gorontalo Utara	sarana	2	2	2	2	0	15	13	13	9	4	0	0	0	0	0	0	0	0	0	0
	TOTAL	sarana	20	14	14	10	4	93	71	71	58	13	20	19	19	11	8	0	0	0	0	0

Tabel 7A (Lanjutan)

Hasil Pemeriksaan Fasilitas Distribusi Obat, Fasilitas Pelayanan Kefarmasian, dan Kantor Kesehatan Pelabuhan
Balai POM di Gorontalo
Tahun 2024

No	Kabupaten/Kota	Satuan	Kantor Kesehatan Pelabuhan				
			Jumlah KKP yang Ada	Target KKP Diperiksa	Jumlah KKP yang Diperiksa	MK	TMK
1	2	3	4	5	6=7+8	7	8
1	Kota Gorontalo	sarana	1	0	0	0	0
2	Kab. Gorontalo	sarana	1	0	0	0	0
3	Kab. Boalemo	sarana	1	0	0	0	0
4	Kab. Bone Bolango	sarana	0	0	0	0	0
5	Kab. Pohuwato	sarana	1	0	0	0	0
6	Kab. Gorontalo Utara	sarana	2	0	0	0	0
	TOTAL	sarana	6	0	0	0	0

Tabel 7B
Pemeriksaan Fasilitas Distribusi Obat Tradisional, Suplemen Kesehatan, dan Kosmetik
Balai POM di Gorontalo
Tahun 2024

No	Kabupaten/Kota	Satuan	Fasilitas Distribusi Obat Tradisional					Fasilitas Distribusi Suplemen Kesehatan					Fasilitas Distribusi Kosmetik					Klinik Kecantikan				
			Jumlah Fasilitas Distribusi OT yang Ada	Target Fasilitas Distribusi OT Diperiksa	Jumlah Fasilitas Distribusi OT yang Diperiksa	MK	TMK	Jumlah Fasilitas Distribusi SK yang Ada	Target Fasilitas Distribusi SK Diperiksa	Jumlah Fasilitas Distribusi SK yang Diperiksa	MK	TMK	Jumlah Fasilitas Distribusi Kosmetik yang Ada	Target Fasilitas Distribusi Kosmetik Diperiksa	Jumlah Fasilitas Distribusi Kosmetik yang Diperiksa	MK	TMK	Jumlah Klinik Kecantikan yang Ada	Target Klinik Kecantikan Diperiksa	Jumlah Klinik Kecantikan yang diperiksa	MK	TMK
1	2	3	4	5	6=7+8	7	8	9	10	11=12+13	12	13	14	15	16=17+18	17	18	19	20	21=22+23	22	23
1	Kota Gorontalo	sarana	144	16	16	11	5	144	33	33	33	0	262	43	43	32	11	4	4	4	3	1
2	Kab. Gorontalo	sarana	84	15	15	11	4	84	12	12	12	0	273	28	28	25	3	0	0	0	0	0
3	Kab. Boalemo	sarana	29	10	10	10	0	29	5	5	5	0	155	12	12	9	3	0	0	0	0	0
4	Kab. Bone Bolango	sarana	29	8	8	8	0	29	2	2	2	0	146	6	6	6	0	0	0	0	0	0
5	Kab. Pohuwato	sarana	25	3	3	2	1	25	2	2	2	0	59	13	13	12	1	0	0	0	0	0
6	Kab. Gorontalo Utara	sarana	18	8	8	8	0	18	6	6	6	0	62	29	29	26	3	0	0	0	0	0
TOTAL		sarana	329	60	60	50	10	329	60	60	60	0	957	131	131	110	21	4	4	4	3	1

Tabel 7C
Pemeriksaan Sarana Peredaran Pangan Olahan
Balai POM di Gorontalo
Tahun 2024

No	Kabupaten/Kota	Satuan	Sarana Peredaran Pangan Olahan				
			Jumlah Sarana Peredaran Pangan Olahan yang Ada	Target Sarana Peredaran Pangan Olahan yang Diperiksa	Jumlah Sarana Peredaran Pangan Olahan yang Diperiksa	MK	TMK
1	2	3	4	5	6=7+8	7	8
1	Kota Gorontalo	sarana	693	268	44	40	4
2	Kab. Gorontalo	sarana	702		110	94	16
3	Kab. Boalemo	sarana	315		35	33	2
4	Kab. Bone Bolango	sarana	389		24	20	4
5	Kab. Pohuwato	sarana	395		22	20	2
6	Kab. Gorontalo Utara	sarana	318		34	34	0
TOTAL		sarana	2812	268	269	241	28

Tabel 8A
Tindak Lanjut Hasil Pengawasan Obat dan Makanan
Balai POM Di Gorontalo
Tahun 2024

A. Tindak Lanjut Atas Keputusan/Rekomendasi Hasil Inspeksi Sarana Produksi dan Distribusi yang Dilaksanakan

No	Bulan	Jumlah Keputusan/Rekomendasi yang Diterbitkan						Jumlah Keputusan/Rekomendasi yang telah Ditindaklanjuti					
		Obat	Obat Tradisional	Suplemen Kesehatan	Kosmetik	Pangan	Total	Obat	Obat Tradisional	Suplemen Kesehatan	Kosmetik	Pangan	Total
1	2	3	4	5	6	7	8=3+4+5+6+7	9	10	11	12	13	14=9+10+11+12+13
1	Januari	17	0	2	0	23	42	0	0	0	0	0	0
2	Februari	14	2	6	28	24	74	0	0	0	0	0	0
3	Maret	40	8	14	1	50	113	0	0	0	0	1	1
4	April	26	8	2	10	33	79	0	0	0	0	1	1
5	Mei	42	12	3	25	37	119	0	0	0	0	1	1
6	Juni	19	11	5	7	14	56	0	0	0	0	1	1
7	Juli	38	13	7	13	26	97	0	0	0	0	1	1
8	Agustus	31	6	21	16	17	91	0	0	0	0	1	1
9	September	37	0	0	26	31	94	0	0	0	0	5	5
10	Oktober	30	0	0	6	23	59	0	0	0	0	6	6
11	November	15	1	0	1	17	34	0	1	0	1	2	4
12	Desember	0	1	0	0	21	22	0	1	0	0	15	16
TOTAL		309	62	60	133	316	880	0	2	0	1	34	37

Tabel 8B
Tindak Lanjut Hasil Pengawasan Obat dan Makanan
Balai POM Di Gorontalo
Tahun 2024

B. Keputusan/Rekomendasi Hasil Inspeksi yang Ditindaklanjuti Oleh Pemangku Kepentingan

No	Bulan	Jumlah Rekomendasi Tindak Lanjut yang Diberikan Kepada Pemangku Kepentingan						Jumlah Rekomendasi yang Ditindaklanjuti Oleh Pemangku Kepentingan					
		Obat	Obat Tradisional	Suplemen Kesehatan	Kosmetik	Pangan	Total	Obat	Obat Tradisional	Suplemen Kesehatan	Kosmetik	Pangan	Total
1	2	3	4	5	6	7	8=3+4+5+6+7	9	10	11	12	13	14=9+10+11+12+13
1	Januari	17	0	0	0	0	17	4	0	0	0	0	4
2	Februari	1	0	0	0	0	1	10	0	0	0	0	10
3	Maret	25	0	0	0	0	25	10	0	0	0	0	10
4	April	20	0	0	0	0	20	18	0	0	0	0	18
5	Mei	23	0	0	0	0	23	28	0	0	0	0	28
6	Juni	17	0	0	0	0	17	21	0	0	0	0	21
7	Juli	47	0	0	0	0	47	43	0	0	0	0	43
8	Agustus	31	0	0	0	0	31	36	0	0	0	0	36
9	September	37	0	0	0	0	37	29	0	0	0	0	29
10	Oktober	34	0	0	0	0	34	28	0	0	0	0	28
11	November	31	0	0	0	0	31	18	0	0	0	0	18
12	Desember	19	0	0	0	0	19	34	0	0	0	0	34
	TOTAL	302	0	0	0	0	302	279	0	0	0	0	279

Tabel 9
Sertifikasi Produk dan Fasilitas Produksi dan/ atau Distribusi Obat dan Makanan
Balai POM di Gorontalo
Tahun 2024

No	Rekomendasi/ sertifikasi	Satuan	Komoditi	Jumlah yang Diterbitkan Tepat Waktu	Jumlah yang Diterbitkan
1	2	3	4	5	
1	Surat Keterangan Impor (SKI)	Surat keterangan	Obat	0	0
			Obat Tradisional	0	0
			Suplemen Kesehatan	0	0
			Kosmetik	0	0
			Pangan	0	0
2	Surat Keterangan Ekspor (SKE)	Surat keterangan	Obat	0	0
			Obat Tradisional	0	0
			Suplemen Kesehatan	0	0
			Kosmetik	0	0
			Pangan	0	0
3	Rekomendasi / Sertifikasi Lainnya	Rekomendasi			

	a. Rekomendasi pemenuhan CDOB dalam rangka sertifikasi CDOB	Rekomendasi		1	1
	b. Rekomendasi sertifikat pemenuhan aspek CPKB	Rekomendasi		1	1
	c. Rekomendasi sertifikat CPKB	Rekomendasi		0	0
	d. Rekomendasi sebagai pemohon notifikasi kosmetik	Rekomendasi		0	0
	e. Rekomendasi pemenuhan CPOTB bertahap	Rekomendasi		1	1
	f. Rekomendasi PSB/izin penerapan CPPOB dalam rangka pendaftaran	Rekomendasi		17	17
	g. Laporan Hasil Pemeriksaan Importir OT, Obat Kuasi dan SK dalam rangka pendaftaran akun registrasi	Rekomendasi		0	0
	h. Sertifikat SMKPO di sarana peredaran pangan	Rekomendasi		1	1
4	Sertifikasi Lainnya (terkait pihak ketiga dan kasus)	Sertifikat	Obat	209	209
			Obat Tradisional	0	0
			Suplemen Kesehatan	0	0
			Kosmetik	0	0
			Pangan	72	72

Total	Surat Keterangan Impor (SKI)	0	0
	Surat Keterangan Ekspor (SKE)	0	0
	Rekomendasi Lainnya	21	21
	Sertifikasi Lainnya	281	281

Tabel 10
Pengawasan Iklan Sediaan Farmasi Dan Makanan
Balai POM di Gorontalo
TAHUN 2024

NO.	PRODUK	UPT	JENIS MEDIA	JUMLAH YANG DIAWASI			TANGGAPAN BADAN POM
				Jumlah	MK	TMK	
1	2	3	4	5=6+7	6	7	8
1	Obat	Balai POM Di Gorontalo	- Media Cetak	0	0	0	
			- Media Elektronik	52	40	12	
			- Media Luar Ruang	30	27	3	
			Total	82	67	15	
2	Obat Tradisional	Balai POM Di Gorontalo	- Media Cetak	2	2	0	
			- Media Elektronik	62	24	38	
			- Media Luar Ruang	10	6	4	
			- Leaflet / Brosur	8	6	2	
			Total	82	38	44	
3	Obat Kuasi	Balai POM Di Gorontalo	- Media Cetak	1	1	0	
			- Media Elektronik	15	11	4	
			- Media Luar Ruang	3	3	0	
			- Leaflet / Brosur	1	1	0	
			Total	20	16	4	
4	Suplemen Kesehatan	Balai POM Di Gorontalo	- Media Cetak	3	2	1	
			- Media Elektronik	26	18	8	

LAPORAN TAHUNAN 2024 BALAI POM DI GORONTALO

			- Media Luar Ruang	3	2	1	
			- Leaflet / Brosur	3	2	1	
			Total	35	24	11	
5	Kosmetik	Balai POM Di Gorontalo	- Media Cetak	23	20	3	
			- Media Elektronik	71	54	17	
			- Media Luar Ruang	25	16	9	
			- Media Digital	118	70	48	
			Total	237	160	77	
6	Pangan	Balai POM Di Gorontalo	- Media Cetak	25	21	4	
			- Media Elektronik	61	58	3	
			- Media Luar Ruang	15	15	0	
			- Media Internet	29	18	11	
			Total	130	112	18	
7	Produk Tembakau	Balai POM Di Gorontalo	- Media Cetak	0	0	0	
			- Media Penyiaran	15	5	10	
			- Media Luar Ruang	268	98	170	
			- Media Teknologi Informasi	77	37	40	
			Total	360	140	220	
TOTAL				946	557	389	

Tabel 11

Pengawasan Label/Penandaan Sediaan Farmasi Dan Makanan
Balai POM di Gorontalo
TAHUN 2024

NO.	PRODUK	UPT	JUMLAH YANG DIAWASI		
			Jumlah	MK	TMK
1	2	3	4	5	6
1	Obat	Balai POM Di Gorontalo	303	303	0
2	Obat Tradisional	Balai POM Di Gorontalo	226	213	13
3	Suplemen Kesehatan	Balai POM Di Gorontalo	62	62	0
4	Kosmetik	Balai POM Di Gorontalo	452	410	42
5	Pangan	Balai POM Di Gorontalo	455	342	113
6	Produk Tembakau*)	Balai POM Di Gorontalo	123	108	15
Total			1621	1438	183

Tabel 12
Data Kerawanan Kejahatan Obat dan Makanan
Balai POM di Gorontalo
Tahun 2024

No	Kabupaten/Kota	Komoditi	Jumlah Kasus
1	2	3	4
1	Kota Gorontalo	Obat	1
		Kosmetik	1
		Pangan Olahan	4
		Narkotika	28
2	Kabupaten Gorontalo	Obat	4
		Kosmetik	1
		Pangan Olahan	3
		Narkotika	12
3	Kabupaten Gorontalo Utara	Obat	1
		Pangan Olahan	1
4	Kabupaten Boalemo	Narkotika	4
		Pangan Olahan	2
5	Kabupaten Bone Bolango	Narkotika	5
		Pangan Olahan	2
6	Kabupaten Pohuwato	Obat	2
		Narkotika	15

Tabel 12B

Data Tautan Pelanggaran Siber dalam Peredaran Obat dan Makanan yang Ditindaklanjuti dengan Rekomendasi Takedown
Balai POM di Gorontalo
Tahun 2024

No	Nama UPT	Jumlah Tautan yang Diprofilling	Jumlah Tautan yang Direkomendasikan Takedown	Total Konten yang Di-takedown	Persentase Konten yang Di-takedown
1	Balai POM di Gorontalo	631	631	623	98,73%

Tabel 12C
Data Rekomendasi Analisis Kejahatan Obat dan Makanan yang Ditindaklanjuti
Balai POM di Gorontalo
Tahun 2024

No	Nama UPT	Jumlah Rekomendasi Analisis Kejahatan Obat dan Makanan yang Diberikan	Jumlah Rekomendasi Analisis Kejahatan Obat dan Makanan yang Ditindaklanjuti	Persentase Tindak Lanjut Rekomendasi
1	2	4	5	$6 = 5/4 \times 100$
1	Balai POM di Gorontalo	34	34	100%

Tabel 13
Hasil Operasi Intelijen Obat dan Makanan
Balai Pengawas Obat dan Makanan di Gorontalo
Tahun 2024

NO	UPT	JUMLAH LAPORAN UPT																TINDAK LANJUT						
		OBAT		OOT		NAPPZA		OBAT TRADISIONAL		SUPLEMEN KESEHATAN		KOSMETIK		PANGAN OLAHAN		TOTAL		JUMLAH TOTAL	PENGAWASAN	%	PENYIDIKAN	%	ARSIP	%
LI	LAPIN	LI	LAPIN	LI	LAPIN	LI	LAPIN	LI	LAPIN	LI	LAPIN	LI	LAPIN	LI	LAPIN	LI	LAPIN							
1	Balai POM di Gorontalo	3		1		0		2		0		12		3		21		21	0	0	14	66,67	7	33,33

Keterangan :

1. LI: Laporan Informasi
- 2.LAPIN: Laporan Intelijen
3. Pengawasan: Informasi yang ditindaklanjuti oleh Deputi I, II, dan III atau pemeriksaan Balai/Loka
4. Penyidikan: Informasi yang ditindaklanjuti secara Pro Justitia oleh Direktorat Penyidikan atau Penindakan Balai/L

Tabel 14
Penyidikan di bidang Pengawasan Obat dan Makanan
Balai Pengawas Obat dan Makanan
Tahun 2024

No	Kabupaten/Kota		Jumlah Kasus	Jumlah Total Perkara	Tahap Penanganan Perkara						Jumlah nilai barang bukti perkara (Rp)	
					SPDP	Tahap I	P18/P19	P21	Tahap II	Putusan Pengadilan		SP3
1	2		3	4=5+6+7+8+9+10+11	5	6	7	8	9	10	11	12
1	Kota Gorontalo	Tahun n	5	5	0	0	0	0	5	0		Rp42.435.960,00
		Carry Over		0								
2	Kabupaten Gorontalo	Tahun n	1	1	0	0	0	0	1	0		Rp 21.775.000,00
		Carry Over		0								
3	Kabupaten Gorontalo Utara	Tahun n		0								
		Carry Over		0								
4	Kabupaten Boalemo	Tahun n		0								
		Carry Over		0								
5	Kabupaten Puhowato	Tahun n		0								
		Carry Over		0								
6	Kabupaten Bone Bolango	Tahun n		0								
		Carry Over		0								
TOTAL			6	6	0	0	0	0	6	0	0	Rp64.210.960,00

Tabel 15A
Kegiatan Komunikasi, Informasi, dan Edukasi (KIE)
Balai POM di Gorontalo
Tahun 2024

A. ANGGARAN DIPA

No	Kegiatan	UPT	Frekuensi/Jumlah												Total
			Januari	Februari	Maret	April	Mei	Juni	Juli	Agustus	September	Oktober	November	Desember	
1	2	3	4	5	6	7	8	9	10	11	12	13	14	15	16
1	KIE bersama tokoh masyarakat	Balai POM di Gorontalo	0	0	0	0	0	0	0	0	0	0	0	0	0
2	KIE langsung ke masyarakat (CFD/seminar/ pameran/sosialisasi/ penyebaran informasi/penyuluhan/webinar/lainnya)	Balai POM di Gorontalo	0	2	10	4	4	1	7	4	3	2	2	2	41
3	KIE melalui media sosial (Instagram/Twitter/ Facebook)*	Balai POM di Gorontalo	3 kegiatan	1 kegiatan	2 kegiatan	1 kegiatan	1 kegiatan	1 kegiatan	1 kegiatan	5 kegiatan	0 kegiatan	1 kegiatan	3 kegiatan	1 kegiatan	20 kegiatan
			(5 konten **)	(10 konten **)	(13 konten **)	(9 konten **)	(5 konten **)	(9 konten **)	(4 konten **)	(39 konten **)	(0 konten **)	(3 konten **)	(46 konten **)	(28 konten **)	(149 konten **)
4	KIE di media elektronik/cetak/digital/luar ruang (Penayangan iklan layanan masyarakat/video/infografik/ talkshow/acara/running text/SMS Blast yang ditayangkan/ disiarkan/ disebarakan melalui media elektronik televisi/ radio/videotron/media telekomunikasi lainnya)	Balai POM di Gorontalo	1	1	1	0	0	0	1	0	0	2	0	7	13

B. ANGGARAN NONDIPA

No	Kegiatan	UPT	Frekuensi/Jumlah												Total
			Januari	Februari	Maret	April	Mei	Juni	Juli	Agustus	September	Oktober	November	Desember	
1	2	3	4	5	6	7	8	9	10	11	12	13	14	15	16
1	KIE langsung ke masyarakat	Balai POM di Gorontalo	0	0	0	0	0	0	0	0	0	0	0	0	0

LAPORAN TAHUNAN 2024 BALAI POM DI GORONTALO

2	(CFD/seminar/ pameran/sosialisasi/ penyebaran informasi/penyuluhan/ webinar/lainnya)	Balai POM di Gorontalo	0	1	0	0	3	3	0	0	3	4	1	2	17
2	KIE melalui media sosial (Instagram/Twitter/ Facebook)*	Balai POM di Gorontalo	5 kegiatan (24 konten **)	5 kegiatan (168 konten **)	5 kegiatan (181 konten **)	3 kegiatan (100 konten **)	5 kegiatan (96 konten **)	5 kegiatan (113 konten **)	6 kegiatan (39 konten **)	0 kegiatan (0 konten **)	2 kegiatan (76 konten **)	4 kegiatan (86 konten **)	11 kegiatan (50 konten **)	9 kegiatan (64 konten **)	60 kegiatan (997 konten **)
3	KIE di media elektronik/cetak/digital/luar ruang (Penayangan iklan layanan masyarakat/video/infografik/ talkshow/acara/running text /SMS Blast yang ditayangkan/ disiarkan/ disebarakan melalui media elektronik televisi/ radio/videotron/media telekomunikasi lainnya)	Balai POM di Gorontalo	0	1	7	0	0	0	0	0	0	0	0	0	8

Tabel 15B
Rincian Kegiatan Komunikasi, Informasi, dan Edukasi (KIE) Langsung Ke Masyarakat
Balai POM di Gorontalo
Tahun 2024

A. ANGGARAN DIPA

Bulan	UPT	Nama Kegiatan a)		Metode Pelaksanaan b)			Lokasi c)	Frekuensi (Kali) d)	Jumlah Peserta (Orang) e)	Kelompok Peserta f)	Stakeholder g)	Narasumber h)	Topik i)						
													ONPPZA	OT	SK	Kos	Pangan	COVID-19	Stunting
1	2	3	4	Online	Offline	Hybird	5	6	7	8	9	10	11						
Januari	Balai POM di Gorontalo	0	-	-	-	-	-	-	-	-	-	-	-	-	-	-	-	-	
Februari	Balai POM di Gorontalo	1	Lainnya - Komunikasi, Informasi dan Edukasi (KIE)		√		Kab. Bone Bolango	1	55	Masyarakat Umum	Dinas Kesehatan	Internal BPOM				1			
		2	Penyebaran Informasi		√		Kab. Bone Bolango	1	22	Pelajar/Mahasiswa	Lainnya	Internal BPOM							1
Maret	Balai POM di Gorontalo	1	Lainnya - Mobling		√		Kab. Pohuwato	1	5	Pelaku Usaha	Dinas Kesehatan	Internal BPOM				1			
		2	Lainnya - Mobling		√		Kab. Boane Bolango	1	10	Pelaku Usaha	Dinas Kesehatan	Internal BPOM				1			
		3	Lainnya - Mobling		√		Kab. Pohuwato	1	25	Pelaku Usaha	Dinas Kesehatan	Internal BPOM				1			
		4	Lainnya - Mobling		√		Kota Gorontalo	1	10	Lainnya - Ibu memiliki bayi, Masyarakat, Ibu Rumah tangga	Dinas Kesehatan	Internal BPOM						1	
Maret		5	Lainnya - Mobling		√		Kota Gorontalo	1	10	Lainnya - Masyarakat Umum,	Dinas Kesehatan	Internal BPOM						1	

LAPORAN TAHUNAN 2024 BALAI POM DI GORONTALO

Bulan	UPT	Nama Kegiatan a)		Metode Pelaksanaan b)			Lokasi c)	Frekuensi (Kali) d)	Jumlah Peserta (Orang) e)	Kelompok Peserta f)	Stakeholder g)	Narasumber h)	Topik i)							
				Online	Offline	Hybird							5	6	7	8	9	10	ONPPZA	OT
1	2	3	4	Online	Offline	Hybird	5	6	7	8	9	10	11							
	Balai POM di Gorontalo									Ibu memiliki balita, Remaja Putra/i										
		6	Lainnya - Mobling		√		Kab. Bone Bolango	1	10	Lainnya - Ibu memiliki bayi, Masyarakat, Ibu Rumah tangga	Dinas Kesehatan	Internal BPOM							1	
		7	Lainnya - Mobling		√		Kab. Gorontalo	1	25	Lainnya - Ibu rumah tangga	Dinas Kesehatan	Internal BPOM							1	
		8	Lainnya - Mobling		√		Kab. Gorontalo	1	7	Lainnya - Ibu rumah tangga	Dinas Kesehatan	Internal BPOM							1	
		9	Lainnya - Mobling		√		Kab. Boalemo	1	10	Lainnya - Peserta KIE Stunting	Dinas Kesehatan	Internal BPOM							1	
		10	Penyuluhan			√	Kota Gorontalo	1	80	Lainnya - Ibu memiliki bayi, Masyarakat, Ibu Rumah tangga	Lainnya - Wakil Walkota dan Bappeda	Internal BPOM							1	
April	Balai POM di Gorontalo	1	Lainnya - Mobling		√		Kab. Gorontalo Utara	1	25	Pelaku Usaha	Dinas Kesehatan	Internal BPOM				1				
		2	Pameran		√		Kota Gorontalo	1	15	Masyarakat Umum	Dinas Perindustrian dan Perdagangan	Internal BPOM							1	
		3	Pameran		√		Kota Gorontalo	1	5	Masyarakat Umum	Kementrian/Lembaga	Internal BPOM							1	
		4	Lainnya - Mobling		√		Kota Gorontalo	1	10	Pelaku Usaha	Dinas Kesehatan	Internal BPOM				1				
Mei	Balai POM di Gorontalo	1	Penyuluhan		√		Kota Gorontalo	1	30	Kelompok Profesi	Dinas Kesehatan	Internal BPOM				1				
		2	Penyuluhan		√		Kota Gorontalo	3	75	Pelajar/Mahasiswa	Dinas Pendidikan	Internal BPOM						3		

LAPORAN TAHUNAN 2024 BALAI POM DI GORONTALO

Bulan	UPT	Nama Kegiatan a)		Metode Pelaksanaan b)			Lokasi c)	Frekuensi (Kali) d)	Jumlah Peserta (Orang) e)	Kelompok Peserta f)	Stakeholder g)	Narasumber h)	Topik i)								
													ONPPZA	OT	SK	Kos	Pangan	COVID-19	Stunting	Lainnya	
1	2	3	4	Online	Offline	Hybird	5	6	7	8	9	10	11								
Juni	Balai POM di Gorontalo	1	Penyuluhan		√		Kab. Bone Bolango	1	13	Pelajar/Mahasiswa	Lainnya - SAKA POM Gorontalo	Internal BPOM								1	
Juli	Balai POM di Gorontalo	1	Penyebaran Informasi		√		Kab. Gorontalo Utara	1	30	Pelajar/Mahasiswa	Lainnya - SMK Tridharma Labschool UNG	Internal BPOM								1	
		2	Penyebaran Informasi		√		Kab. Gorontalo Utara	1	100	Pelajar/Mahasiswa	Lainnya - Universitas Muhammadiyah Gorontalo	Internal BPOM				1					
		3	Penyebaran Informasi		√		Kab. Gorontalo Utara	1	30	Pelajar/Mahasiswa	Lainnya - SMAN 6 Kota Gorontalo	Internal BPOM								1	
		4	Penyebaran Informasi		√		Kab. Gorontalo Utara	1	30	Pelaku Usaha	Dinas Kesehatan	Internal BPOM	1								
		5	Penyuluhan		√		Kab. Gorontalo Utara	1	30	Pelaku Usaha	Dinas Kesehatan	Internal BPOM				1					
		6	Penyuluhan		√		Kab. Gorontalo Utara	1	30	Pelaku Usaha	Dinas Kesehatan	Internal BPOM				1					
		7	Penyebaran Informasi		√		Kab. Gorontalo Utara	1	683	Pelajar/Mahasiswa	Lainnya - SMKN 1 Kota Gorontalo	Internal BPOM									1
Agustus	Balai POM di Gorontalo	1	Penyebaran Informasi		√		Kota Gorontalo	1	33	Pelajar/Mahasiswa	Lainnya - SMPN 3 Kota Gorontalo	Lainnya - SAKAPOM								1	
		2	Penyuluhan		√		Kota Gorontalo	1	30	Kelompok Profesi	Dinas Kesehatan	Internal BPOM - Lyna Nurhayati, S.Farm., Apt., M.Pharm	1								
		3	Penyebaran Informasi		√		Kab. Bone Bolango	1	1000	Pelajar/Mahasiswa	Lainnya - Kwarda Gorontalo	Internal BPOM -								1	

LAPORAN TAHUNAN 2024 BALAI POM DI GORONTALO

Bulan	UPT	Nama Kegiatan a)		Metode Pelaksanaan b)			Lokasi c)	Frekuensi (Kali) d)	Jumlah Peserta (Orang) e)	Kelompok Peserta f)	Stakeholder g)	Narasumber h)	Topik i)							
				Online	Offline	Hybird							ONPPZA	OT	SK	Kos	Pangan	COVID-19	Stunting	Lainnya
1	2	3	4	Online	Offline	Hybird	5	6	7	8	9	10	11							
												Muindar, S.Si., Apt., M.Si dan Triana Wati Widaningsih, S.Farm								
		4	Penyuluhan		√		Kab. Pohuwato	1	30	Pelaku Usaha	Dinas Kesehatan	Internal BPOM - Muindar, S.Si., Apt., M.Si					1			
September	Balai POM di Gorontalo	1	Penyuluhan		√		Kab. Bone Bolango	1	24	Pelaku Usaha	Kementrian/Lembaga	Internal BPOM					1			
		2	Penyuluhan		√		Kab. Boalemo	1	15	Organisasi masyarakat	Lainnya - Kwardcab, Kwarda	Internal BPOM					1			
		3	Penyebaran Informasi		√		Kab. Boalemo	1	70	Pelajar/Mahasiswa	Lainnya - Kwardcab, Kwarda	Internal BPOM							1	
Oktober	Balai POM di Gorontalo	1	Penyuluhan		√		Kab. Bone Bolango	1	30	Pelaku Usaha	Dinas PMPTSP	Internal BPOM					1			
		2	Lainnya - Forum Konsultasi Publik			√	Kota Gorontalo	1	90	Lainnya - Pentaheliks	Lainnya - Pemerintah Daerah Gorontalo	Internal BPOM							1	
November	Balai POM di Gorontalo	1	Penyuluhan		√		Kab. Boalemo	1	30	Pelaku Usaha	Dinas Kesehatan	Internal BPOM					1			
		2	Penyuluhan		√		Kab. Boalemo	1	30	Pelaku Usaha	Dinas Kesehatan	Internal BPOM					1			
Desember	Balai POM di Gorontalo	1	Penyuluhan		√		Kab. Boalemo	1	20	Masyarakat Umum	Perangkat Desa/Kecamatan	Internal BPOM					1			
		2	Penyuluhan		√		Kab. Boalemo	1	18	Guru/ Dosen	Dinas Kesehatan	Internal BPOM					1			
Total				0	39	2		41	2795				2	0	0	1	17	0	15	6

B. ANGGARAN NON DIPA

Bulan	UPT	Nama Kegiatan a)		Metode Pelaksanaan b)			Lokasi c)	Frekuensi (Kali) d)	Jumlah Peserta (Orang) e)	Kelompok Peserta f)	Stakeholder g)	Narasumber h)	Topik i)						
													ONPPZA	OT	SK	Kos	Pangan	COVID-19	Stunting
1	2	3	4	Online	Offline	Hybird	5	6	7	8	9	10	11						
Januari	Balai POM di Gorontalo	-	-	-	-	-	-	-	-	-	-	-	-	-	-	-	-	-	
Februari	Balai POM di Gorontalo	1	Lainnya - Bimbingan Teknis Penyuluh Keamanan Pangan		√		Kota Gorontalo	1	30	Pelaku Usaha	Dinas Kesehatan	Internal BPOM					1		
Maret	Balai POM di Gorontalo	-	-	-	-	-	-	-	-	-	-	-	-	-	-	-	-	-	
April	Balai POM di Gorontalo	-	-	-	-	-	-	-	-	-	-	-	-	-	-	-	-	-	
Mei	Balai POM di Gorontalo	1	Penyuluhan		√		Kab. Bone Bolango	1	20	Pelaku Usaha	Perangkat Desa/Kecamatan	Internal BPOM					1		
		2	Penyebaran Informasi		√		Kota Gorontalo	1	50	Pelajar/Mahasiswa	Dinas Pendidikan	Internal BPOM					1		
		3	Penyebaran Informasi		√		Kota Gorontalo	1	50	Pelajar/Mahasiswa	Dinas Pendidikan	Internal BPOM						1	
Juni	Balai POM di Gorontalo	1	Penyuluhan		√		Kab. Gorontalo	1	25	Pelaku Usaha	Dinas Kesehatan	Internal BPOM					1		
		2	Seminar		√		Kota Gorontalo	1	320	Pelajar/Mahasiswa	Lainnya - Universitas Negeri Gorontalo	Internal BPOM	1						

LAPORAN TAHUNAN 2024 BALAI POM DI GORONTALO

		3	Penyuluhan		√		Kota Gorontalo	1	30	Lainnya - Stake Holder	Lainnya - Dinas Ketahanan Pangan Provinsi Gorontalo	Internal BPOM					1			
Juli	Balai POM di Gorontalo	-	-	-	-	-	-	-	-	-	-	-	-	-	-	-	-	-	-	-
Agustus	Balai POM di Gorontalo	-	-	-	-	-	-	-	-	-	-	-	-	-	-	-	-	-	-	-
September	Balai POM di Gorontalo	1	Penyuluhan		√		Kab. Boalemo	1	30	Pelaku Usaha	Dinas Kesehatan	Internal BPOM					1			
		2	Penyuluhan		√		Kota Gorontalo	1	30	Pelaku Usaha	Dinas Kesehatan	Internal BPOM					1			
		3	Penyuluhan		√		Kota Gorontalo	1	40	Pelaku Usaha	Dinas Kesehatan	Internal BPOM					1			
Oktober	Balai POM di Gorontalo	1	Penyuluhan		√		Kab. Gorontalo	1	100	Pelajar/Mahasiswa	Lainnya - Universitas Muhammadiyah Gorontalo	Internal BPOM					1			
		2	Penyuluhan		√		Kota Gorontalo	1	40	Pelaku Usaha	Dinas Kesehatan	Internal BPOM					1			
		3	Penyuluhan		√		Kota Gorontalo	1	50	Pelajar/Mahasiswa	Lainnya - Universitas Negeri Gorontalo	Internal BPOM					1			
		4	Penyuluhan		√		Kab. Boalemo	1	61	Pelajar/Mahasiswa	Lainnya - MAN 1 Boalemo	Internal BPOM					1			
November	Balai POM di Gorontalo	1	Seminar		√		Kota Gorontalo	1	50	Pelajar/Mahasiswa	Lainnya - Universitas Negeri Gorontalo	Internal BPOM				1				
Desember	Balai POM di Gorontalo	1	Penyuluhan		√		Kota Gorontalo	1	20	Lainnya - Kelompok rentan (disabilitas)	Lainnya - Yayasan Putra Mandiri Gorontalo	Internal BPOM					1			
		2	Penyuluhan		√		Kota Gorontalo	1	60	Pelajar/Mahasiswa	Lainnya - MAN 1 Kota Boalemo	Internal BPOM							1	
Total				0	17	0		17	1006				1	0	0	1	13	0	1	1

Tabel 15C
Rincian Kegiatan Komunikasi, Informasi, dan Edukasi (KIE) Media Sosial
Balai POM di Gorontalo
Tahun 2024

A. ANGGARAN DIPA

Bulan	UPT	Platform	Nama Akun a)	Jumlah Followers b)	Jumlah Konten c)		Topik d)								
					Repost	Non Repost (Mandiri)	ONPPZA	OT	SK	Kos	Pangan	COVID-19	Stunting	Lainnya	Publikasi Kinerja/Kegiatan Strategis
1	2	3	4	5	6		7								8
Januari	Balai POM di Gorontalo	Facebook	Balai POM di Gorontalo	2952	0	0	0	0	0	0	0	0	0	0	0
		Instagram	@bpom.gorontalo	9946	1	4	0	0	0	0	3	0	1	1	0
		Twitter	@bpom_gto	360	0	0	0	0	0	0	0	0	0	0	0
		TikTok	BPOM Gorontalo	269	0	0	0	0	0	0	0	0	0	0	0
		Youtube	Balai POM di Gorontalo	758	0	0	0	0	0	0	0	0	0	0	0
		Lainnya (sebutkan)	-	-	-	-	-	-	-	-	-	-	-	-	-
Februari	Balai POM di Gorontalo	Facebook	Balai POM di Gorontalo	2952	0	0	0	0	0	0	0	0	0	0	
		Instagram	@bpom.gorontalo	10129	1	9	0	0	0	10	0	0	0	0	
		Twitter	@bpom_gto	360	0	0	0	0	0	0	0	0	0	0	
		TikTok	BPOM Gorontalo	269	0	0	0	0	0	0	0	0	0	0	
		Youtube	Balai POM di Gorontalo	758	0	0	0	0	0	0	0	0	0	0	
		Lainnya (sebutkan)	-	-	-	-	-	-	-	-	-	-	-	-	
Maret	Balai POM di Gorontalo	Facebook	Balai POM di Gorontalo	2957	0	0	0	0	0	0	0	0	0	0	

LAPORAN TAHUNAN 2024 BALAI POM DI GORONTALO

Bulan	UPT	Platform	Nama Akun a)	Jumlah Followers b)	Jumlah Konten c)		Topik d)										
					Repost	Non Repost (Mandiri)	ONPPZA	OT	SK	Kos	Pangan	COVID-19	Stunting	Lainnya	Publikasi Kinerja/Kegiatan Strategis		
1	2	3	4	5	6		7									8	
		Instagram	@bpom.gorontalo	10247	0	13	0	0	0	0	0	12	0	1	0	0	
		Twitter	@bpom_gto	363	0	0	0	0	0	0	0	0	0	0	0	0	
		TikTok	BPOM Gorontalo	269	0	0	0	0	0	0	0	0	0	0	0	0	
		Youtube	Balai POM di Gorontalo	758	0	0	0	0	0	0	0	0	0	0	0	0	
		Lainnya (sebutkan)	-	-	-	-	-	-	-	-	-	-	-	-	-	-	
April	Balai POM di Gorontalo	Facebook	Balai POM di Gorontalo	2960	0	0	0	0	0	0	0	0	0	0	0	0	
		Instagram	@bpom.gorontalo	10258	0	9	0	0	0	0	0	0	0	0	9	0	
		Twitter	@bpom_gto	361	0	0	0	0	0	0	0	0	0	0	0	0	
		TikTok	BPOM Gorontalo	269	0	0	0	0	0	0	0	0	0	0	0	0	
		Youtube	Balai POM di Gorontalo	758	0	0	0	0	0	0	0	0	0	0	0	0	
		Lainnya (sebutkan)	-	-	-	-	-	-	-	-	-	-	-	-	-	-	
Mei	Balai POM di Gorontalo	Facebook	Balai POM di Gorontalo	2960	0	0	0	0	0	0	0	0	0	0	0	0	
		Instagram	@bpom.gorontalo	10452	0	5	0	5	0	0	0	0	0	0	0	0	0
		Twitter	@bpom_gto	361	0	0	0	0	0	0	0	0	0	0	0	0	0
		TikTok	BPOM Gorontalo	295	0	0	0	0	0	0	0	0	0	0	0	0	0
Mei		Youtube	Balai POM di Gorontalo	762	0	0	0	0	0	0	0	0	0	0	0	0	

LAPORAN TAHUNAN 2024 BALAI POM DI GORONTALO

Bulan	UPT	Platform	Nama Akun a)	Jumlah Followers b)	Jumlah Konten c)		Topik d)									
					Repost	Non Repost (Mandiri)	ONPPZA	OT	SK	Kos	Pangan	COVID-19	Stunting	Lainnya	Publikasi Kinerja/Kegiatan Strategis	
1	2	3	4	5	6		7								8	
	Balai POM di Gorontalo	Lainnya (sebutkan)	-	-	-	-	-	-	-	-	-	-	-	-	-	
Juni	Balai POM di Gorontalo	Facebook	<i>Balai POM di Gorontalo</i>	2978	0	0	0	0	0	0	0	0	0	0	0	
		Instagram	<i>@bpom.gorontalo</i>	10756	0	9	0	0	0	0	9	0	0	0	0	0
		Twitter	<i>@bpom_gto</i>	358	0	0	0	0	0	0	0	0	0	0	0	0
		TikTok	<i>BPOM Gorontalo</i>	309	0	0	0	0	0	0	0	0	0	0	0	0
		Youtube	<i>Balai POM di Gorontalo</i>	762	0	0	0	0	0	0	0	0	0	0	0	0
		Lainnya (sebutkan)	-	-	-	-	-	-	-	-	-	-	-	-	-	-
Juli	Balai POM di Gorontalo	Facebook	<i>Balai POM di Gorontalo</i>	2978	0	0	0	0	0	0	0	0	0	0	0	
		Instagram	<i>@bpom.gorontalo</i>	10828	0	4	0	0	0	0	0	0	0	4	0	
		Twitter	<i>@bpom_gto</i>	358	0	0	0	0	0	0	0	0	0	0	0	
		TikTok	<i>BPOM Gorontalo</i>	309	0	0	0	0	0	0	0	0	0	0	0	
		Youtube	<i>Balai POM di Gorontalo</i>	762	0	0	0	0	0	0	0	0	0	0	0	
		Lainnya (sebutkan)	-	-	-	-	-	-	-	-	-	-	-	-	-	

LAPORAN TAHUNAN 2024 BALAI POM DI GORONTALO

Bulan	UPT	Platform	Nama Akun a)	Jumlah Followers b)	Jumlah Konten c)		Topik d)								
					Repost	Non Repost (Mandiri)	ONPPZA	OT	SK	Kos	Pangan	COVID-19	Stunting	Lainnya	Publikasi Kinerja/Kegiatan Strategis
1	2	3	4	5	6		7								8
Agustus	Balai POM di Gorontalo	Facebook	Balai POM di Gorontalo	2978	0	0	0	0	0	0	0	0	0	0	0
		Instagram	@bpom.gorontalo	10918	19	20	0	3		5	6	0	0	8	17
Agustus	Balai POM di Gorontalo	Twitter	@bpom_gto	358	0	0	0	0	0	0	0	0	0	0	0
		TikTok	BPOM Gorontalo	309	0	0	0	0	0	0	0	0	0	0	0
		Youtube	Balai POM di Gorontalo	762	0	0	0	0	0	0	0	0	0	0	0
		Lainnya (sebutkan)	-	-	-	-	-	-	-	-	-	-	-	-	-
September	Balai POM di Gorontalo	Facebook	Balai POM di Gorontalo	3025	0	0	0	0	0	0	0	0	0	0	0
		Instagram	@bpom.gorontalo	10918	0	0	0	0	0	0	0	0	0	0	0
		Twitter	@bpom_gto	358	0	0	0	0	0	0	0	0	0	0	0
		TikTok	BPOM Gorontalo	309	0	0	0	0	0	0	0	0	0	0	0
		Youtube	Balai POM di Gorontalo	762	0	0	0	0	0	0	0	0	0	0	0
		Lainnya (sebutkan)	-	-	-	-	-	-	-	-	-	-	-	-	-
Oktober	Balai POM di Gorontalo	Facebook	Balai POM di Gorontalo	3025	0	0	0	0	0	0	0	0	0	0	0
		Instagram	@bpom.gorontalo	11053	1	2	0	0	0	0	3	0	0	0	0

LAPORAN TAHUNAN 2024 BALAI POM DI GORONTALO

Bulan	UPT	Platform	Nama Akun a)	Jumlah Followers b)	Jumlah Konten c)		Topik d)								
					Repost	Non Repost (Mandiri)	ONPPZA	OT	SK	Kos	Pangan	COVID-19	Stunting	Lainnya	Publikasi Kinerja/Kegiatan Strategis
1	2	3	4	5	6		7								8
		Twitter	@bpom_gto	358	0	0	0	0	0	0	0	0	0	0	0
		TikTok	BPOM Gorontalo	309	0	0	0	0	0	0	0	0	0	0	0
		Youtube	Balai POM di Gorontalo	762	0	0	0	0	0	0	0	0	0	0	0
		Lainnya (sebutkan)	-	-	-	-	-	-	-	-	-	-	-	-	-
November	Balai POM di Gorontalo	Facebook	Balai POM di Gorontalo	3027	0	0	0	0	0	0	0	0	0	0	0
		Instagram	@bpom.gorontalo	11066	10	15	8	0	0	0	0	0	2	0	14
		Twitter	@bpom_gto	366	0	0	0	0	0	0	0	0	0	0	0
		TikTok	BPOM Gorontalo	309	0	0	0	0	0	0	0	0	0	0	0
		Youtube	Balai POM di Gorontalo	762	0	0	0	0	0	0	0	0	0	0	0
		Lainnya (sebutkan)	-	-	-	-	-	-	-	-	-	-	-	-	-
Desember	Balai POM di Gorontalo	Facebook	Balai POM di Gorontalo	3029	0	0	0	0	0	0	0	0	0	0	0
		Instagram	@bpom.gorontalo	11159	3	25	0	0	0	0	0	0	0	0	28
		Twitter	@bpom_gto	366	0	0	0	0	0	0	0	0	0	0	0
		TikTok	BPOM Gorontalo	309	0	0	0	0	0	0	0	0	0	0	0

LAPORAN TAHUNAN 2024 BALAI POM DI GORONTALO

Bulan	UPT	Platform	Nama Akun a)	Jumlah Followers b)	Jumlah Konten c)		Topik d)								
					Repost	Non Repost (Mandiri)	ONPPZA	OT	SK	Kos	Pangan	COVID-19	Stunting	Lainnya	Publikasi Kinerja/Kegiatan Strategis
1	2	3	4	5	6		7								8
		Youtube	Balai POM di Gorontalo	762	0	0	0	0	0	0	0	0	0	0	0
		Lainnya (sebutkan)	-	-	-	-	-	-	-	-	-	-	-	-	-
Total					35	114	8	8	0	15	33	0	4	22	59

B. ANGGARAN NON DIPA

Bulan	UPT	Platform	Nama Akun a)	Jumlah Followers b)	Jumlah Konten c)		Topik d)								
					Repost	Non Repost (Mandiri)	ONPPZA	OT	SK	Kos	Pangan	COVID-19	Stunting	Umum	Publikasi Kinerja/Kegiatan Strategis
1	2	3	4	5	6		7								8
Januari	Balai POM di Gorontalo	Facebook	Balai POM di Gorontalo	2952	1	12	0	0	0	0	1	0	0	0	12
		Instagram	@bpom.gorontalo	9946	1	7	0	0	0	0	0	0	0	0	8
		Twitter	@bpom_gto	360	0	3	0	0	0	0	1	0	0	0	2
		TikTok	BPOM Gorontalo	269	0	0	0	0	0	0	0	0	0	0	0
		Youtube	Balai POM di Gorontalo	758	0	0	0	0	0	0	0	0	0	0	0
		Lainnya (sebutkan)	-	0	0	0	0	0	0	0	0	0	0	0	0
Februari	Balai POM di Gorontalo	Facebook	Balai POM di Gorontalo	2957	13	41	0	0	0	54	0	0	0	0	
		Instagram	@bpom.gorontalo	10129	12	32	0	0	0	44	0	0	0	0	
		Twitter	@bpom_gto	363	0	42	0	0	0	42	0	0	0	0	

LAPORAN TAHUNAN 2024 BALAI POM DI GORONTALO

Bulan	UPT	Platform	Nama Akun a)	Jumlah Followers b)	Jumlah Konten c)		Topik d)								
					Repost	Non Repost (Mandiri)	ONPPZA	OT	SK	Kos	Pangan	COVID-19	Stunting	Umum	Publikasi Kinerja/Kegiatan Strategis
1	2	3	4	5	6		7								8
		TikTok	<i>BPOM Gorontalo</i>	269	0	20	0	0	0	20	0	0	0	0	0
		Youtube	<i>Balai POM di Gorontalo</i>	758	1	7	0	0	0	0	8	0	0	0	0
		Lainnya (sebutkan)	-	0	0	0	0	0	0	0	0	0	0	0	0
Maret	Balai POM di Gorontalo	Facebook	<i>Balai POM di Gorontalo</i>	2957	19	56	0	0	0	0	75	0	0	0	0
		Instagram	<i>@bpom.gorontalo</i>	10247	19	43	0	0	0	0	60	0	2	0	0
		Twitter	<i>@bpom_gto</i>	363	1	32	0	0	0	0	33	0	0	0	0
		TikTok	<i>BPOM Gorontalo</i>	269	3	8	0	0	0	0	11	0	0	0	0
		Youtube	<i>Balai POM di Gorontalo</i>	758	0	0	0	0	0	0	0	0	0	0	0
		Lainnya (sebutkan)	-	-	-	-	-	-	-	-	-	-	-	-	-
April	Balai POM di Gorontalo	Facebook	<i>Balai POM di Gorontalo</i>	2960	22	31	0	0	0	0	0	0	0	53	0
		Instagram	<i>@bpom.gorontalo</i>	10258	22	22	0	0	0	0	0	0	0	44	0
		Twitter	<i>@bpom_gto</i>	361	0	3	0	0	0	0	0	0	0	3	0
		TikTok	<i>BPOM Gorontalo</i>	146	0	0	0	0	0	0	0	0	0	0	0
		Youtube	<i>Balai POM di Gorontalo</i>	704	0	0	0	0	0	0	0	0	0	0	0
		Lainnya (sebutkan)	-	-	-	-	-	-	-	-	-	-	-	-	-
Mei	Balai POM di Gorontalo	Facebook	<i>Balai POM di Gorontalo</i>	2960	15	33	0	48	0	0	0	0	0	0	0
		Instagram	<i>@bpom.gorontalo</i>	10452	15	28	0	43	0	0	0	0	0	0	0

LAPORAN TAHUNAN 2024 BALAI POM DI GORONTALO

Bulan	UPT	Platform	Nama Akun a)	Jumlah Followers b)	Jumlah Konten c)		Topik d)								
					Repost	Non Repost (Mandiri)	ONPPZA	OT	SK	Kos	Pangan	COVID-19	Stunting	Umum	Publikasi Kinerja/Kegiatan Strategis
1	2	3	4	5	6		7								8
		Twitter	@bpom_gto	361	0	1	0	1	0	0	0	0	0	0	0
		TikTok	BPOM Gorontalo	295	0	2	0	2	0	0	0	0	0	0	0
		Youtube	Balai POM di Gorontalo	762	0	2	0	2	0	0	0	0	0	0	0
		Lainnya (sebutkan)	-	-	-	-	-	-	-	-	-	-	-	-	-
Juni	Balai POM di Gorontalo	Facebook	Balai POM di Gorontalo	2978	8	47	0	0	0	0	55	0	0	0	0
		Instagram	@bpom.gorontalo	10756	8	38	0	0	0	0	46	0	0	0	0
		Twitter	@bpom_gto	358	0	8	0	0	0	0	8	0	0	0	0
		TikTok	BPOM Gorontalo	309	0	2	0	0	0	0	2	0	0	0	0
		Youtube	Balai POM di Gorontalo	762	0	2	0	0	0	0	2	0	0	0	0
		Lainnya (sebutkan)	-	-	-	-	-	-	-	-	-	-	-	-	-
Juli	Balai POM di Gorontalo	Facebook	Balai POM di Gorontalo	2978	0	0	0	0	0	0	0	0	0	0	0
		Instagram	@bpom.gorontalo	10828	13	26	1	4		1	3	0	2	0	28
		Twitter	@bpom_gto	358	0	0	0	0	0	0	0	0	0	0	0
		TikTok	BPOM Gorontalo	309	0	0	0	0	0	0	0	0	0	0	0
		Youtube	Balai POM di Gorontalo	762	0	0	0	0	0	0	0	0	0	0	0
		Lainnya (sebutkan)	-	-	-	-	-	-	-	-	-	-	-	-	-
Agustus	Balai POM di Gorontalo	Facebook	Balai POM di Gorontalo	2978	0	0	0	0	0	0	0	0	0	0	0

LAPORAN TAHUNAN 2024 BALAI POM DI GORONTALO

Bulan	UPT	Platform	Nama Akun a)	Jumlah Followers b)	Jumlah Konten c)		Topik d)								
					Repost	Non Repost (Mandiri)	ONPPZA	OT	SK	Kos	Pangan	COVID-19	Stunting	Umum	Publikasi Kinerja/Kegiatan Strategis
1	2	3	4	5	6		7								8
		Instagram	@bpom.gorontalo	10828	0	0	0	0	0	0	0	0	0	0	0
		Twitter	@bpom_gto	358	0	0	0	0	0	0	0	0	0	0	0
		TikTok	BPOM Gorontalo	309	0	0	0	0	0	0	0	0	0	0	0
		Youtube	Balai POM di Gorontalo	762	0	0	0	0	0	0	0	0	0	0	0
		Lainnya (sebutkan)	-	-	-	-	-	-	-	-	-	-	-	-	-
September	Balai POM di Gorontalo	Facebook	Balai POM di Gorontalo	3025	16	22	0	0	0	0	0	0	0	38	0
		Instagram	@bpom.gorontalo	11000	16	22	0	0	0	0	0	0	0	38	0
		Twitter	@bpom_gto	358	0	0	0	0	0	0	0	0	0	0	0
		TikTok	BPOM Gorontalo	309	0	0	0	0	0	0	0	0	0	0	0
		Youtube	Balai POM di Gorontalo	762	0	0	0	0	0	0	0	0	0	0	0
		Lainnya (sebutkan)	-	-	-	-	-	-	-	-	-	-	-	-	-
Oktober	Balai POM di Gorontalo	Facebook	Balai POM di Gorontalo	3025	16	27	0	0	0	0	0	0	1	42	0
		Instagram	@bpom.gorontalo	11053	16	27	0	0	0	0	0	0	27	16	0
		Twitter	@bpom_gto	358	0	0	0	0	0	0	0	0	0	0	0
		TikTok	BPOM Gorontalo	309	0	0	0	0	0	0	0	0	0	0	0
		Youtube	Balai POM di Gorontalo	762	0	0	0	0	0	0	0	0	0	0	0
		Lainnya (sebutkan)	-	-	-	-	-	-	-	-	-	-	-	-	-

LAPORAN TAHUNAN 2024 BALAI POM DI GORONTALO

Bulan	UPT	Platform	Nama Akun a)	Jumlah Followers b)	Jumlah Konten c)		Topik d)									
					Repost	Non Repost (Mandiri)	ONPPZA	OT	SK	Kos	Pangan	COVID-19	Stunting	Umum	Publikasi Kinerja/Kegiatan Strategis	
1	2	3	4	5	6		7									8
November	Balai POM di Gorontalo	Facebook	Balai POM di Gorontalo	3027	13	14	8	0	0	2	1	0	2	0	14	
		Instagram	@bpom.gorontalo	11066	3	0	0	0	0	2	1	0	0	0	0	
		Twitter	@bpom_gto	366	6	14	6	0	0	0	1	0	1	0	12	
		TikTok	BPOM Gorontalo	309	0	0	0	0	0	0	0	0	0	0	0	
		Youtube	Balai POM di Gorontalo	762	0	0	0	0	0	0	0	0	0	0	0	
		Lainnya (sebutkan)	-	-	-	-	-	-	-	-	-	-	-	-	-	
Desember	Balai POM di Gorontalo	Facebook	Balai POM di Gorontalo	3029	6	25	0	0	0	1	2	0	0	0	28	
		Instagram	@bpom.gorontalo	11159	3	0	0	0	0	1	2	0	0	0	0	
		Twitter	@bpom_gto	366	5	20	0	0	0	1	1	0	0	0	23	
		TikTok	BPOM Gorontalo	309	0	5	0	0	0	0	0	0	0	0	5	
		Youtube	Balai POM di Gorontalo	762	0	0	0	0	0	0	0	0	0	0	0	
		Lainnya (sebutkan)	-	-	-	-	-	-	-	-	-	-	-	-	-	
Total					273	724	15	100	0	168	316	0	9	260	129	

Tabel 15D
Rincian Kegiatan Komunikasi, Informasi, dan Edukasi (KIE) Media lain selain Media Sosial
Balai POM di Gorontalo
Tahun 2024

A. ANGGARAN DIPA

Bulan	UPT	Jenis Media	Rincian Jenis Media a)	Frekuensi (Kali) b)	Topik c)										
					ONPPZA	OT	SK	Kos	Pangan	COVID-19	Stunting	Umum	Publikasi Kinerja/Kegiatan Strategis		
1	2	3	4	5	6								7		
Januari	Balai POM di Gorontalo	Media Cetak	Lainnya - Kalender	1	0	0	0	0	0	0	0	0	1	0	
		Media Digital	e-book, web, dst	0	0	0	0	0	0	0	0	0	0	0	0
		Media Elektronik	Radio, televisi, dst	0	0	0	0	0	0	0	0	0	0	0	0
		Media Luar Ruang	Videotron, dst	0	0	0	0	0	0	0	0	0	0	0	0
		Lainnya (sebutkan)	-	0	0	0	0	0	0	0	0	0	0	0	0
Februari	Balai POM di Gorontalo	Media Cetak	Leaflet	1	0	0	0	0	0	0	0	0	1	0	
		Media Digital	e-book, web, dst	0	0	0	0	0	0	0	0	0	0	0	0
		Media Elektronik	Radio, televisi, dst	0	0	0	0	0	0	0	0	0	0	0	0
		Media Luar Ruang	Videotron, dst	0	0	0	0	0	0	0	0	0	0	0	0
		Lainnya (sebutkan)	-	0	0	0	0	0	0	0	0	0	0	0	0

LAPORAN TAHUNAN 2024 BALAI POM DI GORONTALO

Bulan	UPT	Jenis Media	Rincian Jenis Media a)	Frekuensi (Kali) b)	Topik c)								
					ONPPZA	OT	SK	Kos	Pangan	COVID-19	Stunting	Umum	Publikasi Kinerja/Kegiatan Strategis
1	2	3	4	5	6								7
Maret	Balai POM di Gorontalo	Media Cetak	Leaflet, poster, buku, dst	1	0	0	0	0	1	0	0	0	0
		Media Digital	e-book, web, dst	0	0	0	0	0	0	0	0	0	0
		Media Elektronik	Radio, televisi, dst	0	0	0	0	0	0	0	0	0	0
		Media Luar Ruang	Videotron, dst	0	0	0	0	0	0	0	0	0	0
		Lainnya (sebutkan)	-	0	0	0	0	0	0	0	0	0	0
April	Balai POM di Gorontalo	Media Cetak	Leaflet, poster, buku, dst	0	0	0	0	0	0	0	0	0	0
		Media Digital	e-book, web, dst	0	0	0	0	0	0	0	0	0	0
		Media Elektronik	Radio, televisi, dst	0	0	0	0	0	0	0	0	0	0
		Media Luar Ruang	Videotron, dst	0	0	0	0	0	0	0	0	0	0
		Lainnya (sebutkan)	-	0	0	0	0	0	0	0	0	0	0
Mei	Balai POM di Gorontalo	Media Cetak	Leaflet, poster, buku, dst	0	0	0	0	0	0	0	0	0	0
		Media Digital	e-book, web, dst	0	0	0	0	0	0	0	0	0	0
		Media Elektronik	Radio, televisi, dst	0	0	0	0	0	0	0	0	0	0

LAPORAN TAHUNAN 2024 BALAI POM DI GORONTALO

Bulan	UPT	Jenis Media	Rincian Jenis Media a)	Frekuensi (Kali) b)	Topik c)								
					ONPPZA	OT	SK	Kos	Pangan	COVID-19	Stunting	Umum	Publikasi Kinerja/Kegiatan Strategis
1	2	3	4	5	6								7
Mei	Balai POM di Gorontalo	<i>Media Luar Ruang</i>	Videotron, dst	0	0	0	0	0	0	0	0	0	0
		Lainnya (sebutkan)	-	0	0	0	0	0	0	0	0	0	0
Juni	Balai POM di Gorontalo	<i>Media Cetak</i>	Leaflet, poster, buku, dst	0	0	0	0	0	0	0	0	0	0
		<i>Media Digital</i>	e-book, web, dst	0	0	0	0	0	0	0	0	0	0
		<i>Media Elektronik</i>	Radio, televisi, dst	0	0	0	0	0	0	0	0	0	0
		<i>Media Luar Ruang</i>	Videotron, dst	0	0	0	0	0	0	0	0	0	0
		Lainnya (sebutkan)	-	0	0	0	0	0	0	0	0	0	0
Juli	Balai POM di Gorontalo	<i>Media Cetak</i>	Leaflet, poster, buku, dst	1	0	0	0	0	1	0	0	0	0
		<i>Media Digital</i>	e-book, web, dst	0	0	0	0	0	0	0	0	0	0
		<i>Media Elektronik</i>	Radio, televisi, dst	0	0	0	0	0	0	0	0	0	0
		<i>Media Luar Ruang</i>	Videotron, dst	0	0	0	0	0	0	0	0	0	0
		Lainnya (sebutkan)	-	0	0	0	0	0	0	0	0	0	0
Agustus	Balai POM di Gorontalo	<i>Media Cetak</i>	Leaflet, poster, buku, dst	0	0	0	0	0	0	0	0	0	

LAPORAN TAHUNAN 2024 BALAI POM DI GORONTALO

Bulan	UPT	Jenis Media	Rincian Jenis Media a)	Frekuensi (Kali) b)	Topik c)								
					ONPPZA	OT	SK	Kos	Pangan	COVID-19	Stunting	Umum	Publikasi Kinerja/Kegiatan Strategis
1	2	3	4	5	6								7
		<i>Media Digital</i>	e-book, web, dst	0	0	0	0	0	0	0	0	0	0
		<i>Media Elektronik</i>	Radio, televisi, dst	0	0	0	0	0	0	0	0	0	0
		<i>Media Luar Ruang</i>	Videotron, dst	0	0	0	0	0	0	0	0	0	0
		Lainnya (sebutkan)	-	0	0	0	0	0	0	0	0	0	0
September	Balai POM di Gorontalo	<i>Media Cetak</i>	Leaflet, poster, buku, dst	0	0	0	0	0	0	0	0	0	0
		<i>Media Digital</i>	e-book, web, dst	0	0	0	0	0	0	0	0	0	0
		<i>Media Elektronik</i>	Radio, televisi, dst	0	0	0	0	0	0	0	0	0	0
		<i>Media Luar Ruang</i>	Videotron, dst	0	0	0	0	0	0	0	0	0	0
		Lainnya (sebutkan)	-	0	0	0	0	0	0	0	0	0	0
Oktober	Balai POM di Gorontalo	<i>Media Cetak</i>	Leaflet, poster, buku, dst	0	0	0	0	0	0	0	0	0	0
		<i>Media Digital</i>	e-book, web, dst	1	0	0	0	0	0	0	0	0	1
		<i>Media Elektronik</i>	Radio, televisi, dst	0	0	0	0	0	0	0	0	0	0
Oktober	Balai POM di Gorontalo	<i>Media Luar Ruang</i>	Videotron, dst	30	0	0	0	0	0	0	0	30	0

LAPORAN TAHUNAN 2024 BALAI POM DI GORONTALO

Bulan	UPT	Jenis Media	Rincian Jenis Media a)	Frekuensi (Kali) b)	Topik c)								
					ONPPZA	OT	SK	Kos	Pangan	COVID-19	Stunting	Umum	Publikasi Kinerja/Kegiatan Strategis
1	2	3	4	5	6								7
		Lainnya (sebutkan)	-	0	0	0	0	0	0	0	0	0	0
November	Balai POM di Gorontalo	Media Cetak	Leaflet, poster, buku, dst	0	0	0	0	0	0	0	0	0	0
		Media Digital	e-book, web, dst	0	0	0	0	0	0	0	0	0	0
		Media Elektronik	Radio, televisi, dst	0	0	0	0	0	0	0	0	0	0
		Media Luar Ruang	Videotron, dst	0	0	0	0	0	0	0	0	0	0
		Lainnya (sebutkan)	-	0	0	0	0	0	0	0	0	0	0
Desember	Balai POM di Gorontalo	Media Cetak	Leaflet, poster, buku, dst	11	0	0	1	0	1	0	0	1	8
		Media Digital	e-book, web, dst	0	0	0	0	0	0	0	0	0	0
		Media Elektronik	Radio, televisi, dst	30	15	0	0	15	0	0	0	0	0
		Media Luar Ruang	Videotron, dst	0	0	0	0	0	0	0	0	0	0
		Lainnya (sebutkan)	-	0	0	0	0	0	0	0	0	0	0
Total				76	15	0	1	15	3	0	0	33	9

B. ANGGARAN NON DIPA

Bulan	UPT	Jenis Media	Rincian Jenis Media a)	Frekuensi (Kali) b)	Topik c)									
					ONPPZA	OT	SK	Kos	Pangan	COVID-19	Stunting	Lainnya	Publikasi Kinerja/Kegiatan Strategis	
1	2	3	4	5	6									7
Januari	Balai POM di Gorontalo	Media Cetak	Leaflet, poster, buku, dst	0	0	0	0	0	0	0	0	0	0	
		Media Digital	e-book, web, dst	0	0	0	0	0	0	0	0	0	0	
		Media Elektronik	Radio, televisi, dst	0	0	0	0	0	0	0	0	0	0	
		Media Luar Ruang	Videotron, dst	0	0	0	0	0	0	0	0	0	0	
		Lainnya (sebutkan)	-	0	0	0	0	0	0	0	0	0	0	
Februari	Balai POM di Gorontalo	Media Cetak	Leaflet, poster, buku, dst	0	0	0	0	0	0	0	0	0	0	
		Media Digital	e-book, web, dst	1	0	0	1	0	0	0	0	0	0	
		Media Elektronik	Radio, televisi, dst	0	0	0	0	0	0	0	0	0	0	
		Media Luar Ruang	Videotron, dst	0	0	0	0	0	0	0	0	0	0	
		Lainnya (sebutkan)		0	0	0	0	0	0	0	0	0	0	
Maret	Balai POM di Gorontalo	Media Cetak	Leaflet, poster, buku, dst	0	0	0	0	0	0	0	0	0	0	
		Media Digital	e-book, web, dst	19	0	0	0	4	0	0	0	3	12	
		Media Elektronik	Radio, televisi, dst	0	0	0	0	0	0	0	0	0	0	
		Media Luar Ruang	Videotron, dst	0	0	0	0	0	0	0	0	0	0	

LAPORAN TAHUNAN 2024 BALAI POM DI GORONTALO

Bulan	UPT	Jenis Media	Rincian Jenis Media a)	Frekuensi (Kali) b)	Topik c)									
					ONPPZA	OT	SK	Kos	Pangan	COVID-19	Stunting	Lainnya	Publikasi Kinerja/Kegiatan Strategis	
1	2	3	4	5	6									7
Maret	Balai POM di Gorontalo	Lainnya (sebutkan)	-	0	0	0	0	0	0	0	0	0	0	
April	Balai POM di Gorontalo	Media Cetak	Leaflet, poster, buku, dst	0	0	0	0	0	0	0	0	0	0	
		Media Digital	e-book, web, dst	0	0	0	0	0	0	0	0	0	0	
		Media Elektronik	Radio, televisi, dst	0	0	0	0	0	0	0	0	0	0	
		Media Luar Ruang	Videotron, dst	0	0	0	0	0	0	0	0	0	0	
		Lainnya (sebutkan)	-	0	0	0	0	0	0	0	0	0	0	
Mei	Balai POM di Gorontalo	Media Cetak	Leaflet, poster, buku, dst	0	0	0	0	0	0	0	0	0	0	
		Media Digital	e-book, web, dst	0	0	0	0	0	0	0	0	0	0	
		Media Elektronik	Radio, televisi, dst	0	0	0	0	0	0	0	0	0	0	
		Media Luar Ruang	Videotron, dst	0	0	0	0	0	0	0	0	0	0	
		Lainnya (sebutkan)	-	0	0	0	0	0	0	0	0	0	0	
Juni	Balai POM di Gorontalo	Media Cetak	Leaflet, poster, buku, dst	0	0	0	0	0	0	0	0	0	0	
		Media Digital	e-book, web, dst	0	0	0	0	0	0	0	0	0	0	
		Media Elektronik	Radio, televisi, dst	0	0	0	0	0	0	0	0	0	0	

LAPORAN TAHUNAN 2024 BALAI POM DI GORONTALO

Bulan	UPT	Jenis Media	Rincian Jenis Media a)	Frekuensi (Kali) b)	Topik c)									
					ONPPZA	OT	SK	Kos	Pangan	COVID-19	Stunting	Lainnya	Publikasi Kinerja/Kegiatan Strategis	
1	2	3	4	5	6									7
		<i>Media Luar Ruang</i>	Videotron, dst	0	0	0	0	0	0	0	0	0	0	
Juni	Balai POM di Gorontalo	Lainnya (sebutkan)	-	0	0	0	0	0	0	0	0	0	0	
Juli	Balai POM di Gorontalo	<i>Media Cetak</i>	Leaflet, poster, buku, dst	0	0	0	0	0	0	0	0	0	0	
		<i>Media Digital</i>	e-book, web, dst	0	0	0	0	0	0	0	0	0	0	
		<i>Media Elektronik</i>	Radio, televisi, dst	0	0	0	0	0	0	0	0	0	0	
		<i>Media Luar Ruang</i>	Videotron, dst	0	0	0	0	0	0	0	0	0	0	
		Lainnya (sebutkan)	-	0	0	0	0	0	0	0	0	0	0	
Agustus	Balai POM di Gorontalo	<i>Media Cetak</i>	Leaflet, poster, buku, dst	0	0	0	0	0	0	0	0	0	0	
		<i>Media Digital</i>	e-book, web, dst	0	0	0	0	0	0	0	0	0	0	
		<i>Media Elektronik</i>	Radio, televisi, dst	0	0	0	0	0	0	0	0	0	0	
		<i>Media Luar Ruang</i>	Videotron, dst	0	0	0	0	0	0	0	0	0	0	
		Lainnya (sebutkan)	-	0	0	0	0	0	0	0	0	0	0	
September	Balai POM di Gorontalo	<i>Media Cetak</i>	Leaflet, poster, buku, dst	0	0	0	0	0	0	0	0	0	0	
		<i>Media Digital</i>	e-book, web, dst	0	0	0	0	0	0	0	0	0	0	

LAPORAN TAHUNAN 2024 BALAI POM DI GORONTALO

Bulan	UPT	Jenis Media	Rincian Jenis Media a)	Frekuensi (Kali) b)	Topik c)									
					ONPPZA	OT	SK	Kos	Pangan	COVID-19	Stunting	Lainnya	Publikasi Kinerja/Kegiatan Strategis	
1	2	3	4	5	6									7
		<i>Media Elektronik</i>	Radio, televisi, dst	0	0	0	0	0	0	0	0	0	0	
		<i>Media Luar Ruang</i>	Videotron, dst	0	0	0	0	0	0	0	0	0	0	
September	Balai POM di Gorontalo	Lainnya (sebutkan)	-	0	0	0	0	0	0	0	0	0	0	
Oktober	Balai POM di Gorontalo	<i>Media Cetak</i>	Leaflet, poster, buku, dst	0	0	0	0	0	0	0	0	0	0	
		<i>Media Digital</i>	e-book, web, dst	0	0	0	0	0	0	0	0	0	0	
		<i>Media Elektronik</i>	Radio, televisi, dst	0	0	0	0	0	0	0	0	0	0	
		<i>Media Luar Ruang</i>	Videotron, dst	0	0	0	0	0	0	0	0	0	0	
		Lainnya (sebutkan)	-	0	0	0	0	0	0	0	0	0	0	
November	Balai POM di Gorontalo	<i>Media Cetak</i>	Leaflet, poster, buku, dst	0	0	0	0	0	0	0	0	0	0	
		<i>Media Digital</i>	e-book, web, dst	0	0	0	0	0	0	0	0	0	0	
		<i>Media Elektronik</i>	Radio, televisi, dst	0	0	0	0	0	0	0	0	0	0	
		<i>Media Luar Ruang</i>	Videotron, dst	0	0	0	0	0	0	0	0	0	0	
		Lainnya (sebutkan)	-	0	0	0	0	0	0	0	0	0	0	
Desember	Balai POM di Gorontalo	<i>Media Cetak</i>	Leaflet, poster, buku, dst	0	0	0	0	0	0	0	0	0		

LAPORAN TAHUNAN 2024 BALAI POM DI GORONTALO

Bulan	UPT	Jenis Media	Rincian Jenis Media a)	Frekuensi (Kali) b)	Topik c)								
					ONPPZA	OT	SK	Kos	Pangan	COVID-19	Stunting	Lainnya	Publikasi Kinerja/Kegiatan Strategis
1	2	3	4	5	6								7
		<i>Media Digital</i>	e-book, web, dst	0	0	0	0	0	0	0	0	0	0
		<i>Media Elektronik</i>	Radio, televisi, dst	0	0	0	0	0	0	0	0	0	0
		<i>Media Luar Ruang</i>	Videotron, dst	0	0	0	0	0	0	0	0	0	0
Desember	Balai POM di Gorontalo	Lainnya (sebutkan)	-	0	0	0	0	0	0	0	0	0	0
Total				20	0	0	0	5	0	0	0	3	12

Tabel 16A
Layanan Pengaduan dan Informasi Obat dan Makanan
Balai POM di Gorontalo
Tahun 2024

No	Bulan	UPT	Layanan Pengaduan					Layanan informasi				
			Jumlah Layanan yang diselesaikan	Jumlah Layanan yang diselesaikan sesuai Service Level Agreement (SLA)	Jumlah Layanan yang diterima	Persentase layanan yang diselesaikan	Persentase layanan yang diselesaikan sesuai Service Level Agreement (SLA)	Jumlah Layanan yang diselesaikan	Jumlah Layanan yang diselesaikan sesuai Service Level Agreement (SLA)	Jumlah Layanan yang diterima	Persentase layanan yang diselesaikan	Persentase layanan yang diselesaikan sesuai Service Level Agreement (SLA)
1	2	3	4	5	6	$7=4/6 \times 100\%$	$8=5/4 \times 100\%$	9	10	11	$12=9/11 \times 100\%$	$13=10/9 \times 100\%$
1	Januari	Balai POM di Gorontalo	0	0	0	100 %	100 %	14	14	14	100 %	100 %
2	s.d Februari	Balai POM di Gorontalo	0	0	0	100 %	100 %	18	18	18	100 %	100 %
3	s.d Maret	Balai POM di Gorontalo	4	4	4	100 %	100 %	25	25	25	100 %	100 %
4	s.d April	Balai POM di Gorontalo	5	5	5	100 %	100 %	26	26	26	100 %	100 %
5	s.d Mei	Balai POM di Gorontalo	9	9	9	100 %	100 %	29	29	29	100 %	100 %
6	s.d Juni	Balai POM di Gorontalo	9	9	9	100 %	100 %	33	33	33	100 %	100 %

LAPORAN TAHUNAN 2024 BALAI POM DI GORONTALO

No	Bulan	UPT	Layanan Pengaduan					Layanan informasi				
			Jumlah Layanan yang diselesaikan	Jumlah Layanan yang diselesaikan sesuai Service Level Agreement (SLA)	Jumlah Layanan yang diterima	Persentase layanan yang diselesaikan	Persentase layanan yang diselesaikan sesuai Service Level Agreement (SLA)	Jumlah Layanan yang diselesaikan	Jumlah Layanan yang diselesaikan sesuai Service Level Agreement (SLA)	Jumlah Layanan yang diterima	Persentase layanan yang diselesaikan	Persentase layanan yang diselesaikan sesuai Service Level Agreement (SLA)
1	2	3	4	5	6	$7=4/6 \times 100\%$	$8=5/4 \times 100\%$	9	10	11	$12=9/11 \times 100\%$	$13=10/9 \times 100\%$
7	s.d Juli	Balai POM di Gorontalo	12	12	12	100 %	100 %	39	39	39	100 %	100 %
8	s.d Agustus	Balai POM di Gorontalo	12	12	12	100 %	100 %	39	39	39	100 %	100 %
9	s.d September	Balai POM di Gorontalo	12	12	12	100 %	100 %	42	42	42	100 %	100 %
10	s.d Oktober	Balai POM di Gorontalo	14	14	14	100 %	100 %	46	46	46	100 %	100 %
11	s.d November	Balai POM di Gorontalo	14	14	14	100 %	100 %	52	52	52	100 %	100 %
12	s.d Desember	Balai POM di Gorontalo	15	15	15	100 %	100 %	58	58	58	100 %	100 %

Tabel 16B
Rujukan Layanan Pengaduan dan Informasi Obat dan Makanan
Balai POM di Gorontalo
Tahun 2024

No	Bulan	UPT	Rujukan Layanan Pengaduan					Rujukan Layanan informasi				
			Jumlah Rujukan yang diselesaikan	Jumlah Rujukan yang diselesaikan sesuai Service Level Agreement (SLA)	Jumlah Rujukan yang diterima	Persentase rujukan layanan yang diselesaikan	Persentase rujukan layanan yang diselesaikan sesuai Service Level Agreement (SLA)	Jumlah Rujukan yang diselesaikan	Jumlah Rujukan yang diselesaikan sesuai Service Level Agreement (SLA)	Jumlah Rujukan yang diterima	Persentase rujukan layanan yang diselesaikan	Persentase rujukan layanan yang diselesaikan sesuai Service Level Agreement (SLA)
1	2	3	4	5	6	$7=4/6 \times 100\%$	$8=5/4 \times 100\%$	9	10	11	$12=9/11 \times 100\%$	$13=10/9 \times 100\%$
1	Januari	Balai POM di Gorontalo	0	0	0	100 %	100 %	0	0	0	100 %	100 %
2	s.d Februari	Balai POM di Gorontalo	0	0	0	100 %	100 %	0	0	0	100 %	100 %
3	s.d Maret	Balai POM di Gorontalo	3	3	3	100 %	100 %	0	0	0	100 %	100 %
4	s.d April	Balai POM di Gorontalo	4	4	4	100 %	100 %	0	0	0	100 %	100 %
5	s.d Mei	Balai POM di Gorontalo	8	8	8	100 %	100 %	0	0	0	100 %	100 %
6	s.d Juni	Balai POM di Gorontalo	8	8	8	100 %	100 %	0	0	0	100 %	100 %
7	s.d Juli	Balai POM di Gorontalo	11	11	11	100 %	100 %	0	0	0	100 %	100 %

LAPORAN TAHUNAN 2024 BALAI POM DI GORONTALO

No	Bulan	UPT	Rujukan Layanan Pengaduan					Rujukan Layanan informasi				
			Jumlah Rujukan yang diselesaikan	Jumlah Rujukan yang diselesaikan sesuai Service Level Agreement (SLA)	Jumlah Rujukan yang diterima	Persentase rujukan layanan yang diselesaikan	Persentase rujukan layanan yang diselesaikan sesuai Service Level Agreement (SLA)	Jumlah Rujukan yang diselesaikan	Jumlah Rujukan yang diselesaikan sesuai Service Level Agreement (SLA)	Jumlah Rujukan yang diterima	Persentase rujukan layanan yang diselesaikan	Persentase rujukan layanan yang diselesaikan sesuai Service Level Agreement (SLA)
1	2	3	4	5	6	7=4/6 x 100%	8=5/4 x 100%	9	10	11	12=9/11 x 100%	13=10/9 x 100%
8	s.d Agustus	Balai POM di Gorontalo	11	11	11	100 %	100 %	0	0	0	100 %	100 %
9	s.d September	Balai POM di Gorontalo	11	11	11	100 %	100 %	0	0	0	100 %	100 %
10	s.d Oktober	Balai POM di Gorontalo	13	13	13	100 %	100 %	0	0	0	100 %	100 %
11	s.d November	Balai POM di Gorontalo	13	13	13	100 %	100 %	0	0	0	100 %	100 %
12	s.d Desember	Balai POM di Gorontalo	14	14	14	100 %	100 %	0	0	0	100 %	100 %

Tabel 16C
Layanan Informasi Publik Pejabat Pengelola Informasi dan Dokumentasi (PPID)
Balai POM di Gorontalo
Tahun 2024

No	Bulan	UPT	Jumlah permintaan informasi yang dikabulkan seluruhnya	Jumlah permintaan informasi yang dikabulkan sebagian	Jumlah permintaan informasi yang ditolak	Jumlah Permintaan Informasi yang diterima	Rata-rata jangka waktu penyelesaian permintaan informasi
1	2	3	4	5	6	7	8
1	Januari	Balai POM di Gorontalo	1	0	0	1	1HK
2	Februari	Balai POM di Gorontalo	0	0	0	0	0
3	Maret	Balai POM di Gorontalo	0	0	0	0	0
4	April	Balai POM di Gorontalo	0	0	0	0	0
5	Mei	Balai POM di Gorontalo	1	0	0	1	13HK
6	Juni	Balai POM di Gorontalo	0	0	0	0	0
7	Juli	Balai POM di Gorontalo	1	1	0	2	10HK
8	Agustus	Balai POM di Gorontalo	0	0	0	0	0
9	September	Balai POM di Gorontalo	0	0	0	0	0
10	Oktober	Balai POM di Gorontalo	0	0	0	0	0
11	November	Balai POM di Gorontalo	2	0	0	2	4HK
12	Desember	Balai POM di Gorontalo	0	0	0	0	0
TOTAL			5	1	0	6	

Tabel 17
Penggolongan Konsumen Berdasarkan Profesi
Balai POM di Gorontalo
Tahun 2024

NO	PROFESI	JAN	FEB	MAR	APR	MEI	JUNI	JULI	AGST	SEPT	OKT	NOV	DES	TOTAL
1	2	3	4	5	6	7	8	9	10	11	12	13	14	15
1	Apoteker	0	0	0	0	0	0	1	0	0	0	0	0	1
2.	Dokter	0	0	0	0	0	0	0	0	0	0	0	0	0
3.	Karyawan	0	1	0	0	1	0	0	0	0	0	1	0	3
4.	LSM	0	0	0	0	0	0	0	0	0	0	0	0	0
5.	Tenaga kesehatan lain	0	0	0	0	0	0	0	0	0	0	0	0	0
6	Pelajar/ mahasiswa	3	1	3	0	0	0	0	0	0	0	0	1	8
7	Pelaku Usaha	4	0	2	1	0	1	1	0	1	1	0	1	12
8	Sarjana Hukum	0	0	0	0	0	0	0	0	0	0	0	0	0
9	Umum	3	1	5	0	0	2	3	0	0	0	0	3	17
10	Wartawan	0	0	0	0	0	0	0	0	0	0	0	0	0
TOTAL		10	3	10	1	1	3	5	0	1	1	1	5	41

Tabel 18
Sarana Yang Dipergunakan Konsumen Dalam Menyampaikan Pengaduan/Pertanyaan
Balai POM di Gorontalo
Tahun 2024

NO	SARANA YANG DIGUNAKAN	ALAMAT / AKUN / NOMOR *)	JAN	FEB	MAR	APR	MEI	JUNI	JULI	AGST	SEPT	OKT	NOV	DES	TOTAL
1	2	3	4	5	6	7	8	9	10	11	12	13	14	15	16
1.	langsung	Jln Tengah Toto Selatan Bone Bolango - Gorontalo Bone Bolango Gorontalo	3	1	1	1	0	1	4	0	0	0	0	0	11
2.	Telepon	08114355155	0	0	0	0	0	0	0	0	0	0	0	0	0
3.	Fax	0435-822052	0	0	0	0	0	0	0	0	0	0	0	0	0
4.	Surat	Jln Tengah Toto Selatan Bone Bolango - Gorontalo Bone Bolango Gorontalo	0	0	0	0	0	0	0	0	0	0	0	0	0
5.	E-mail	ulpk_gorontalo@yahoo.co.id	0	0	0	0	0	0	0	0	0	0	0	0	0
6	SMS	08114355155	0	0	0	0	0	0	0	0	0	0	0	0	0
7	Media Sosial	Facebook : Balai POM di Gorontalo Instagram : @bpom.gorontalo Twitter : @bpom_gorontalo Youtube : Balai POM di Gorontalo	0	0	1	0	1	1	0	0	0	0	0	0	3
8	Kotak Saran		0	0	0	0	0	0	0	0	0	0	0	0	0
9	Whatsapp	08114355155	0	2	8	0	0	1	1	0	1	1	1	5	20
10	Aplikasi lain		7	0	0	0	0	0	0	0	0	0	0	0	7
TOTAL			10	3	10	1	1	3	5	0	1	1	1	5	41

Tabel 19A
Data Kasus Keracunan Berdasarkan Penyebab Keracunan
Balai POM di Gorontalo
Tahun 2024

No.	Penyebab	Frekuensi	Jumlah Penderita yang Sakit	Jumlah Penderita yang Meninggal
1	2	3	4	5
A	Balai POM di Gorontalo			
1	Kosmetika	2	2	0
2	Makanan	3	3	0
3	Obat	1	1	0
4	Pestisida	13	13	0
	TOTAL	19	19	0

Tabel 19B
Data Kasus Keracunan Berdasarkan Kelompok Usia
Balai POM di Gorontalo
Tahun 2024

No.	Kelompok Usia	Frekuensi	Jumlah Penderita Yang Sakit	Jumlah Penderita Yang Meninggal
1	2	3	4	5
1	≥ 70 Tahun	1	1	0
2	60 - 69 Tahun	0	0	0
3	50 - 59 Tahun	1	1	0
4	30 - 49 Tahun	5	5	0
5	15 - 29 Tahun	9	9	0
6	5 - 14 Tahun	1	1	0
7	< 5 Tahun	2	2	0
TOTAL		19	19	0

Tabel 19C
Frekuensi Kasus Keracunan
Balai POM di Gorontalo
Tahun 2024

No	Frekuensi Kab / Kota	Penyebab						Total
		Obat	Napza	Obat Tradisional	Kosmetik	Suplemen Makanan	Pangan	
1	2	3	4	5	6	7	8	9=3+4+5+6+7+8
1	Kab. Bone Bolango	0	0	0	1	0	0	1
2	Kab. Gorontalo	1	0	0	0	0	0	1
3	Kab. Gorontalo Utara	0	0	0	0	0	3	3
4	Kab. Pohuwato	0	0	0	0	0	0	0
5	Kota Gorontalo	0	0	0	0	0	1	1
6	Kab. Boalemo	0	0	0	0	0	0	0
TOTAL		1	0	0	1	0	4	6

Tabel 19D
Data Kasus Kejadian Luar Biasa Keracunan Pangan (KLB KP)
Balai POM di Gorontalo
Tahun 2024

No	Tempat Kejadian	Tanggal Kejadian	Lokasi KLB KP	Jenis Kegiatan	Definisi Kasus	Jumlah Korban Terpapar	Jumlah Korban Sakit	Jumlah Korban Meninggal	Jenis Pangan	Nama Pangan Penyebab KLB	Jenis Agent	Agent	Sampel Spesimen (Ada/Tidak)	Status KLB	Keterangan
1	2	3	4	5	6	7	8	9	10	11	12	13	14	15	16
1	Kota Gorontalo	6-Agu-24	Kel. Buliide Kec. Kota Barat	Pesta Keluarga	ACARA ULANG TAHUN YANG DILAKSANAKAN TANGGAL 5 AGUSTUS 2024 DI RUMAH KELUARGA ISMAIL. KORBAN BERJUMLAH 13 ORANG. 1 ORANG MENGKONSUMSI MAKANAN TERSEBUT JAM 13.00 WITA DAN MULAI MERASAKAN SAKIT JAM 14.00 WITA, SEDANGKAN 12 ORANG LAINNYA MULAI MENGKONSUMSI MAKANAN JAM 17.00 DAN MULAI MERASAKAN SAKIT 18.30 WITA.	13	13	0	Masakan Rumah Tangga	Mie Goreng	Mikrobiologi	E.Coli	Ada	Sudah Selesai	Pengamanan produk dilakukan oleh Petugas Surveillance Puskesmas dan Dinas Kesehatan Kota Gorontalo
2	Kab. Gorontalo Utara	30 Juli 2024	Desa Katialada Kec. Kwandang Kab. Gorontalo Utara	Pesta Keluarga	SELASA TANGGAL 30 JULI 2024 TERDAPAT KEJADIN KERACUNAN PANGAN YANG BERLOKASI DI DESA KATIALADA KAB. GORONTALO UTARA. KORBAN BERJUMLAH 27 ORANG, DUGAAN PENYEBAB KERACUNAN BERASAL DARI NASI KUNING YANG DISAJIKAN PADA SAAT ACARA ULANG TAHUN RUMAH NY. YULIN DUNGGIO. KORBAN PERTAMA SAKIT PADA PUKUL 22.45 WITA.	27	27	0	Masakan Rumah Tangga, Pangan Olahan	Nasi Kuning Cabe Tumbuk	Mikrobiologi	E.Coli	Ada	Sudah Selesai	Pengamanan produk dilakukan oleh Petugas Surveillance Puskesmas dan Dinas Kesehatan Kab. Gorontalo Utara

Tabel 20A
Desa yang Diintervensi Keamanan Pangan
Balai POM di Gorontalo
Tahun 2024

No	Kabupaten /Kota	Nama Kecamatan	Nama Desa	Desa Stunting / Non Stunting	Jenis Bimtek																													Penyusunan Dokumen rencana Aksi (Ya/Tidak)	
					Jumlah kader yang dibimtek							Jumlah Komunitas yang Dibimtek																							Total
					Karang Taruna	Guru	PKK	Pramuka	Pemuda / Remaja	Ibu Rumah Tangga	Total	Pemuda / Remaja Putra	Pemuda / Remaja Putri	IRTP	Warung Makan	PKL	Kios/ Toko	Ritel Pangan	Ibu Rumah Tangga	Karang Taruna	Ibu Hamil	Ibu Menyusui	Ibu Memiliki Balita	Ibu Memiliki Anak Stunting	Siswa	Guru	Penjaja Kantin	Total							
1	2	3	4	5	6	7	8	9	10	11	12	13	14	15	16	17	18	18	20	21	22	23	24	25	26	27	28	29	30						
1	Kota Gorontalo	Kec. Sibatana	Kel. Molosifat U	Non Stunting	0	5	0	0	5	5	15	3	4	4	1	12	7	0	4	0	3	0	4	0	2	3	3	50	ada						
		Kec. Hulonthalangi	Kel. Tanjung Kramat	Non Stunting	5	5	0	0	0	5	15	4	4	9	0	6	9	0	4	0	3	0	3	0	2	3	3	50	ada						
		Kec. Dumbo Raya	Kel. Leato Utara	Non Stunting	5	5	0	0	0	5	15	4	4	4	8	4	8	0	5	0	2	0	0	2	2	3	4	50	ada						
		Kec. Kota Barat	Kel. Buladu	Non Stunting	5	5	0	0	0	5	15	4	4	8	0	8	8	0	5	0	0	0	5	0	2	3	3	50	ada						
		Kec. Kota Selatan	Kel. Limba U 1	Non Stunting	5	5	0	0	0	5	15	6	2	4	2	9	9	0	3	0	2	2	3	0	3	2	3	50	ada						
		Kec. Kota Tengah	Kel. Dulalowo Timur	Non Stunting	5	5	0	0	0	5	15	4	4	8	1	7	8	0	3	0	2	2	3	0	2	3	3	50	ada						

Tabel 20B
Intensifikasi Pengawasan Desa yang Diintervensi Keamanan Pangan
Balai POM di Gorontalo
Tahun 2024

No	Nama Desa	Pre Intervensi			Post Intervensi		
		Jumlah sampel	MS	TMS	Jumlah sampel	MS	TMS
1	2	3=4+5	4	5	6=7+8	7	8
1	Kel. Molosifat U	44	44	0	14	14	0
2	Kel. Dulalowo Timur	26	26	0	13	13	0
3	Kel. Limba U 1	8	8	0	11	11	0
4	Kel. Buladu	38	38	0	13	13	0
5	Kel. Leato Utara	34	34	0	15	15	0
6	Kel. Tanjung Keramat	34	34	0	15	15	0
TOTAL		184	184	0	81	81	0

Tabel 21A
Bimtek Intervensi Keamanan Pangan Jajanan Anak Sekolah (PJAS)
Balai POM di Gorontalo
Tahun 2024

No	UPT	Target sekolah yang diintervensi Bimtek PJAS				Realisasi sekolah yang diintervensi Bimtek PJAS				Jumlah Kader yang di bimtek		
		SD/ MI	SMP/ MTS	SMA/SMK/ MA	Total	SD/ MI	SMP/ MTS	SMA/SMK/ MA	Total	Kepala Sekolah/ Guru	Orang Tua	Total
1	2	3	4	5	6=3+4+5	7	8	9	10=7+8+9	11	12	13=11+12
1	Kota Gorontalo	4	4	4	12	4	5	4	13	39	0	39
Total		4	4	4	12	4	5	4	13	39	0	39

Tabel 21B
Sosialisasi Sekolah Perluasan Program Pangan Jajanan Anak Sekolah (PJAS)
Balai POM di Gorontalo
Tahun 2024

No	UPT	Target sekolah perluasan	Realisasi sekolah perluasan			Total
			SD/ MI	SMP/ MTS	SMA/SMK/ MA	
1	2	3	4	5	6	7=4+5+6
1	Kota Gorontalo	62	21	20	21	62
Total						62

Tabel 21C
Sekolah yang di Sertifikasi PJAS Aman
Balai POM di Gorontalo
Tahun 2024

No	UPT	Target Sekolah yang diintervensi				Capaian Sekolah yang disertifikasi			
		SD/ MI	SMP/ MTS	SMA/SMK/ MA	Total	SD/ MI	SMP/ MTS	SMA/SMK/ MA	Total
1	2	3	4	5	6=3+4+5	7	8	9	10=7+8+9
1	Kota Gorontalo	4	4	4	12	4	4	4	12
Total		4	4	4	12	4	4	4	12

Tabel 21D
Hasil Sampling dan Pengujian Intervensi Keamanan Pangan Jajanan Anak Sekolah (PJAS)
Balai POM di Gorontalo
Tahun 2024

No	Nama Kabupaten	Hasil Sampling dan Pengujian Kimia (jumlah)					Hasil Sampling dan Pengujian Mikrobiologi (jumlah)					
		Jenis Pangan*	Parameter Uji**	Total Sampel	TMS	MS	Jenis Pangan*	Parameter Uji**	Total Sampel	TMS***	HPST****	
1	2	3	4	5	6	7	8	9	10	11	12	
1	Kota Gorontalo	Kelompok makanan berat (nasi goreng, lontong sayur, nasi kuning, bubur ayam, olahan mie nasi uduk, dsb)	Formalin	11	0	11	Kelompok makanan berat (nasi goreng, lontong sayur, nasi kuning, bubur ayam, olahan mie nasi uduk, dsb)	E.coli	11	0	11	
			Boraks	11	0	11		Salmonella	11	0	11	
			Rhodamin B	0	0	0						
			Methanil	0	0	0						
		Kelompok makanan ringan 1 (soday, batagor, mpek2, bakso pentol, cilok, dsb)	Formalin	20	0	20	Kelompok makanan ringan 1 (soday, batagor, mpek2, bakso pentol, cilok, dsb)	E.coli	20	0	20	
			Boraks	20	0	20		Salmonella	20	0	20	
			Rhodamin B	0	0	0						
			Methanil	0	0	0						
		Kelompok makanan ringan 2 (jeli, agar – agar, dsb)	Formalin	5	0	5	Kelompok makanan ringan 1 (soday, batagor, mpek2, bakso pentol, cilok, dsb)	E.coli	5	0	5	
			Boraks	5	0	5		Salmonella	5	0	5	
			Rhodamin B	0	0	0						
			Methanil	0	0	0						
		Kelompok Minuman (minuman es, minuman jelly, cincau, dsb)	Formalin	11	0	11	Kelompok makanan ringan 1 (soday, batagor, mpek2, bakso pentol, cilok, dsb)	E.coli	11	0	11	
			Boraks	11	0	11		Salmonella	11	0	11	
			Rhodamin B	0	0	0						
			Methanil	0	0	0						
		TOTAL				94	0	94		94	0	94

Tabel 22A
Bimtek dan Pelatihan Pelaksanaan Pasar Pangan Aman Berbasis Komunitas
Balai POM di Gorontalo
Tahun 2024

No.	Kabupaten/Kota	Tanggal Pelaksanaan	Nama Pasar	Nama Petugas Pasar yang dibimtek	Tanggal Pelaksanaan	Nama Pasar / Instansi	Nama fasilitator yang dilatih
1	2		3	4		5	6
1	Kota Gorontalo	31 Mei 2024	Pasar Andalas	Rifan Hasan, SE	31 Mei 2024	Dinas Perdagangan dan Perindustrian Kab. Boalemo	Nurwahyuniza Lapala, SE
				Fachriana Karim, SH			Syaiful Abdullah, SE
2	Kota Gorontalo	31 Mei 2024	Pasar Sentral	Iswan Uno	31 Mei 2024	Dinas Perdagangan dan Perindustrian Kab. Gorontalo	Silvia Agustin, ST
				Muh. Fakhri Paudi			Rahmat Ismet, S.Kom
TOTAL				4 Orang			4 Orang

Tabel 22B
Hasil Sampling dan Pengujian Monitoring dan Evaluasi Pasar Pangan Aman Berbasis Komunitas
Balai POM di Gorontalo
Tahun 2024

A. PASAR AMAN DARI BAHAN BERBAHAYA

No.	Kabupaten/Kota	Nama Pasar	Jumlah Total sampel pangan	Jumlah Sampel Pangan						Jumlah Hasil pengujian					
				Formalin	Boraks	Rhodamin B	Methanyl Yellow	E. Coli	Coliform	Formalin	Boraks	Rhodamin B	Methanyl Yellow	E. Coli	Coliform
1	2	3	4	5	6	7	8	9	10	11	12	13	14	15	16
A	Sampling dan Pengujian Tahap I														
1	Kota Gorontalo	Pasar Sentral	105	24	14	24	34	5	5	24	14	24	34	5	5
		Pasar Andalas	105	47	19	21	19	5	5	47	19	21	19	5	5
2	Kab. Boalemo	Pasar Wonggahu	55	50	50	23	46	5	5	50	50	23	46	5	5
3	Kab. Gorontalo	Pasar Kaliyoso	50	31	14	23	12	0	0	31	14	23	12	0	0
A	Sampling dan Pengujian Tahap II														
1	Kota Gorontalo	Pasar Sentral	105	31	3	38	41	5	5	31	3	38	41	5	5
		Pasar Andalas	105	45	20	29	45	5	5	45	20	29	45	5	5
TOTAL			475	197	106	135	185	25	25	197	106	135	185	25	25

B. PASAR AMAN DARI BAHAN BERBAHAYA YANG DILAKUKAN OLEH PEMDA SECARA MANDIRI *)

No.	Kabupaten/Kota	Nama Pasar	Jumlah Total sampel pangan	Jumlah Sampel Pangan						Jumlah Hasil pengujian					
				Formalin	Boraks	Rhodamin B	Methanyl Yellow	E. Coli	Coliform	Formalin	Boraks	Rhodamin B	Methanyl Yellow	E. Coli	Coliform
1	2	3	4	5	6	7	8	9	10	5	6	7	8	9	10
1	Kota Gorontalo	-	-	-	-	-	-	-	-	-	-	-	-	-	-
2	Kabupaten Bone Bolango	-	-	-	-	-	-	-	-	-	-	-	-	-	-
3	Kabupaten Gorontalo	-	-	-	-	-	-	-	-	-	-	-	-	-	-
4	Kabupaten Gorontalo Utara	-	-	-	-	-	-	-	-	-	-	-	-	-	-
5	Kabupaten Boalemo	-	-	-	-	-	-	-	-	-	-	-	-	-	-
6	Kabupaten Pohuwato	-	-	-	-	-	-	-	-	-	-	-	-	-	-
TOTAL			0 sampel	0 sampel	0 sampel	0 sampel	0 sampel	0 sampel	0 sampel	0 sampel	0 sampel	0 sampel	0 sampel	0 sampel	0 sampel

Tabel 23 A
Pendampingan Penerapan Cara Produksi Obat Tradisional yang Baik (CPOTB) Bagi UMKM Obat Tradisional
Balai POM di Gorontalo
Tahun 2024

No	Nama UMKM	Alamat	Nama Produk	Tahapan Pendampingan (Ya/Tidak)			Keterangan / Kendala
				Bimtek CPOTB	Pendampingan CPOTB	Sertifikasi	
1	2	3	4	5	6	7	8
1	Cahaya Nur Polohungo	Lingkungan 2 Tapadaa, Kel. Polohungo, Kec. Limboto, Kab. Gorontalo	Minyak Gosok	Ya	Ya	Ya	-

Tabel 23 B
Pendampingan Penerapan Cara Produksi Kosmetik Yang Baik (CPKB) Bagi UMKM Kosmetik
Balai POM di Gorontalo
Tahun 2024

No	Nama UMKM	Alamat	Nama Produk	Tahapan Pendampingan (Ya/Tidak)			Keterangan / Kendala
				Bimtek Denah	Bimtek CPKB	Pendampingan	
1	2	3	4	6	7	10	
1	Syifa Parfum	Jl. Pangeran Hidayat, Heledulaa, Kec. Kota Tim., Kota Gorontalo, Gorontalo 96128	Parfum	Ya	Ya	Ya	Pelaku Usaha belum dapat melengkapi dokumen CoA Bahan Baku
2	CV. Arslan Munirah	Dusun Jati, Kel. Labanu, Kec. Tibawa, Kab. Gorontalo, Propinsi Gorontalo	Tawas Cair	Ya	Ya	Ya	-

Tabel 23C
Pendampingan Penerapan Cara Produksi Pangan Olahan Yang Baik (CPPOB) Bagi UMK Pangan Olahan
Balai POM di Gorontalo
Tahun 2024

No	Nama UMK	Alamat	Nama Produk	Kategori Pangan	Tahapan Pendampingan					Keterangan / Kendala
					Sosialisasi CPPOB	Pendampingan PSB/CPPOB	Pengujian Produk	Desk Registrasi	Sudah keluar izin edar	
1	2	3	4	5	6	7	8	9	10	11
1	Roemah Bakso Gorontalo	Sabua, Kel. Tenda, Kec. Hulonthalangi	Bakso Sapi	08.3.2 Daging, Daging Unggas dan Daging Hewan Buruan, yang Dihaluskan, dan Diolah dengan Perlakuan Panas	✓	✓	✓	✓	-	Belum Melakukan Penilaian mandiri
2	IKM Bafina	Dsn. Nyiur, Kel. Lomuli, Kec. Lemito	Bakso Ikan	09.2.1 Ikan, Filet Ikan, dan Produk Perikanan Termasuk Moluska, Krustase, dan Ekinodermata yang Dibekukan	✓	✓	✓	✓	✓	
3	Tuna Tomini Bersehati	Jl. Batu Jajar, Kel. Tanjung Kramat, Kec. Hulonthalangi	Kerupuk Jantung Pisang	09.2.4.3 Ikan dan Produk Perikanan Termasuk Moluska, Krustase, Ekinodermata Goreng atau Panggang	✓	✓	✓	✓	✓	
4	Cresh Everald	Dsn III, Kel. Maleo, Kec. Popayato Timur	Air Minum Dalam Kemasan	14.1.1 Air Minum	✓	✓	✓	✓	✓	
5	Adilah Cake And Cookies	Padebulo	Sagu Keju	07.2 Produk Bakeri Istimewa (Manis, Asin, Gurih)	✓	✓	✓	✓	✓	
6	UKM Nirwana	Perumahan Graha Nirwana No.	Sambal Sagela	09.2.4.3 Ikan dan Produk Perikanan	✓	✓	✓	✓	✓	

LAPORAN TAHUNAN 2024 BALAI POM DI GORONTALO

No	Nama UMK	Alamat	Nama Produk	Kategori Pangan	Tahapan Pendampingan					Keterangan / Kendala
					Sosialisasi CPPOB	Pendampingan PSB/CPPOB	Pengujian Produk	Desk Registrasi	Sudah keluar izin edar	
1	2	3	4	5	6	7	8	9	10	11
		4 Kel. Kayubulan, Kec. Limboto		Termasuk Moluska, Krustase, Ekinodermata Goreng atau Panggang						
7	IKM Andini Pastel	Lupoyo, Kec. Telaga Biru	Kukis	07.2 Produk Bakeri Istimewa (Manis, Asin, Gurih)	✓	✓	✓	✓	✓	
8	Rumah Brudel Ummu Azzam	Jln Angrek tama C11, kel. Pulubala, kec. kota tengah, kota Gorontalo, titik maps Rumah Brudel Ummu Azzam	Kukis	07.2 Produk Bakeri Istimewa (Manis, Asin, Gurih)	✓	✓	✓	✓	✓	
9	Mut Food	Jl. Ir. H. Joesoef Dalie	Cireng	06.4.3 Pasta dan Mi Pra-Masak Serta Produk Sejenis	✓	✓	✓	-	-	Pelaku Usaha Tidak dapat dihubungi
10	Snack Surya	Jl. Gunung Agung, Siendeng	Sus kering coklat	Kategori 15.0 Makanan Ringan Siap Santap	✓	✓	✓	-	-	Belum melengkapi persyaratan pada sistem OSS
11	IKM Iradats	Ds Soginti, Kec. Paguat	VCO	02.1.2 Lemak dan Minyak Nabati	✓	✓	✓	✓	✓	
12	UKM Zwin	Perumahan Griya Dulomo Indah No.27, Dulomo Selatan Kabila, Kabupaten Bone Bolango	VCO	02.1.2 Lemak dan Minyak Nabati	✓	✓	✓	✓	✓	

Tabel 24
Keterjangkauan Pengawasan
Balai POM di Gorontalo
Tahun 2024

No	Kabupaten/Kota	Satuan	Waktu Tempuh (jam)	Karakteristik Khusus *		
				1. Memiliki Wilayah Perbatasan Darat dengan Negara Tetangga	2. Memiliki Wilayah Kawasan Ekonomi Khusus	3. Memiliki Wilayah yang Merupakan Destinasi Pariwisata Prioritas Pemerintah
1	2	3	4	5	6	7
1	Kabupaten Gorontalo	jam	4 jam	-	-	-
2	Kota Gorontalo	jam	0,5 jam	-	-	-
3	Kabupaten Bone Bolango	jam	12 jam	-	-	-
4	Kabupaten Gorontalo Utara	jam	6 jam	-	-	-
5	Kabupaten Boalemo	jam	5 jam	-	-	-
6	Kabupaten Pohuwato	jam	7 jam	-	-	-
TOTAL		jam	34,5 Jam			

Tabel 25
Jumlah Penduduk Provinsi Gorontalo
Balai POM di Gorontalo
Tahun 2024

No	Kabupaten/Kota	Satuan	Jumlah
1	2	3	4
1	Kota Gorontalo	jiwa	207.810
2	Kabupaten Gorontalo	jiwa	409.510
3	Kabupaten Bone Bolango	jiwa	170.650
4	Kabupaten Gorontalo Utara	jiwa	132.780
5	Kabupaten Boalemo	jiwa	153.270
6	Kabupaten Pohuwato	jiwa	153.770
TOTAL		jiwa	1.227.790

Sumber : Data BPS

Tabel 26
Sarana dan Prasarana
Balai Pengawas Obat dan Makanan di Gorontalo
Tahun 2024

No	Sarana dan Prasarana	Satuan	Jumlah	Keterangan/Status
1	2	3	4	5
1	Laboratorium Kimia Pangan	laboratorium	1	
2	Laboratorium Kimia Obat Tradisional/ Kosmetik	laboratorium	1	
3	Laboratorium Kimia Obat/NAPZA/Rokok	laboratorium	1	
4	Laboratorium Mikrobiologi	laboratorium	1	
5	Laboratorium Biomolekuler	laboratorium	0	
6	Laboratorium Pengujian Covid-19	laboratorium	1	
7	Laboratorium Baku Pembanding	laboratorium	0	
8	Ruang Pengujian Sederhana	Ruangan / tempat khusus	0	
9	Ruang Reagensia	Ruangan / tempat khusus	1	
10	Ruang Penyimpanan Sampel	Ruangan / tempat khusus	3	
11	Mobil laboratorium keliling	unit	2	
12	Mobil penyidikan	unit	0	
13	Mobil incinerator	unit	0	
14	Kendaraan operasional roda empat/enam	unit	6	

15	Kendaraan operasional roda dua	unit	3	
16	Instalasi pengolahan air limbah (IPAL) *	unit (Status)	0	
17	Tempat penyimpanan barang bukti **	Ruangan / tempat khusus	1	
18	Luas tanah***	m2 (Status)	5395	
19	Luas bangunan***	m2 (Status)	3185	
20	dst. (dapat ditambahkan inventaris lain jika perlu)			

Tabel 27
Sumber Daya Manusia (SDM)
Balai POM di Gorontalo
Tahun 2024

No	SDM	Satuan	Jumlah
1	2	3	4
1	SDM Teknis*	pegawai	43
2	SDM Administrasi**	pegawai	11
3	SDM Pramubakti/PPNPN***	pegawai	25
TOTAL		pegawai	79

Tabel 28
Profil Pegawai Menurut Pendidikan dan Unit Kerja
Balai POM di Gorontalo
Tahun 2024

No	UPT	Pendidikan														Total	Jumlah PFM*
		S3	S2	Apt	S1 Bio	S1 Lain	D3	SMF	SMAK	SPK	SLTA Umum	SLTA Kejuruan	SLTP Umum	SLTP Kejuruan	SD		
1	2	3	4	5	6	7	8	9	10	11	12	13	14	15	16	17	18
1	Kepala Balai	-	-	-	-	1	-	-	-	-	-	-	-	-	-	1	-
2	Bagian TU/Subbagian TU	-	-	-	-	7	3	-	-	-	-	-	-	-	-	10	-
3	Kelompok Substansi Pengujian	-	2	12	1	5	1	-	-	-	-	-	-	-	-	21	21
4	Kelompok Substansi Pemeriksaan	-	1	3	1	2	3	-	-	-	-	-	-	-	-	10	10
5	Kelompok Substansi Penindakan	-	-	1	-	3	-	-	-	-	-	-	-	-	-	4	4
6	Kelompok Substansi Sertifikasi	-	1	-	-	2	1	-	-	-	-	-	-	-	-	4	4
7	Kelompok Substansi Informasi dan Komunikasi	-	1	-	-	3	-	-	-	-	-	-	-	-	-	4	4
TOTAL			6	16	2	22	8									54	43

Tabel 29
Profil Kemampuan Kerja Tenaga Penguji
Balai POM di Gorontalo
Tahun 2024

No	Laboratorium	Jumlah Pengujian *	Jumlah Sampel Yang di Uji	Jumlah Parameter Uji	Kemampuan Kerja Per orang/Tahun	
					Sampel	Parameter Uji
1	2	3	4	5	6	7
1	Obat dan NAPPZA	4	431	1665	108	416
2	Obat Tradisional, Kosmetik dan Suplemen Kesehatan	8	790	2501	99	313
3	Pangan dan Air	6	762	3587	127	598
4	Mikrobiologi	5	775	3462	155	692
	TOTAL	23	2455	10317	438	1869

Tabel 30
Uji Profisiensi / Uji Banding dan Uji Kolaborasi
Balai POM di Gorontalo
Tahun 2024

No	Laboratorium	Judul Uji Profisiensi/Kolaborasi	Penyelenggara (Provider)	Jumlah peserta	Waktu Pelaksanaan	Hasil
1	2	3	4	7	9	9
1	Mikrobiologi	Uji Profisiensi Deteksi Pseudomonas aeruginosa pada sediaan auricular	PPPOMN	37	4 Juni 2024 - 31 Juli 2024	Memuaskan
2	Mikrobiologi	Uji Profisiensi Uji Angka Lempeng Total Kontaminan pada Produk Susu Mengandung Probiotik	PPPOMN	39	15 Juli 2024 - 31 Agustus 2024	Memuaskan
3	Mikrobiologi	Uji Profisiensi Deteksi Salmonella sp pada Suplemen Kesehatan mengandung Probiotik	PPPOMN	42	30 Juli 2024 - 30 September 2024	Memuaskan
4	Mikrobiologi	Uji Profisiensi Uji Endotoksin Bakteri Pada Sediaan Parenteral	PPPOMN	31	14 Oktober 2024 - 28 Oktober 2024	Memuaskan
5	Mikrobiologi	Uji Banding Antar Lab Deteksi Shigella pada Obat Tradisional	BPOM di Ambon	3	13 Februari 2024 - 23 Februari 2024	Memuaskan
6	Pangan dan Bahan Berbahaya	Uji Profisiensi Migrasi Bisphenol A pada Kemasan Kaleng	PPPOMN	11	10 Juli 2024 - 31 Juli 2024	Inlier
7	Pangan dan Bahan Berbahaya	Uji Profisiensi Penetapan Kadar Gula dalam Susu Kental Manis	PPPOMN	35	13 Mei 2024 - 14 Juni 2024	Inlier
8	Pangan dan Bahan Berbahaya	Uji Profisiensi PK Logam Pb, Cd, Hg, As, Cu Pada AMDK	SIG	11	5 Agustus 2024 - 16 Agustus 2024	Inlier

No	Laboratorium	Judul Uji Profisiensi/Kolaborasi	Penyelenggara (Provider)	Jumlah peserta	Waktu Pelaksanaan	Hasil
1	2	3	4	7	9	9
9	Pangan dan Bahan Berbahaya	Uji Profisiensi Penetapan Kadar Aflatoksin B1 Pada MP ASI	PPPOMN	36	24 Juli 2024 - 30 Agustus 2024	Cukup
10	Kosmetik	Uji Profisiensi Identifikasi Bahan Dilarang dalam Kosmetik Sediaan Untuk Kulit Berjerawat (Hidrokortison Asetat, Klobetasol Propionat dan Deksametason)	PPPOMN	36	3 Juni 2024 - 14 Juni 2024	Memuaskan
11	Kosmetik	Uji Kolaborasi Identifikasi dan Penetapan Kadar Dietilen Glikol dan Etilen Glikol dalam Sediaan Perawatan Gigi dan Mulut secara Kromatografi Gas Spektroskopi Massa (MA NO. 07/KO/MA-PPPOMN/23)	PPPOMN	37	15 Juli 2024- 26 Juli 2024	Tidak Memuaskan
12	Obat Tradisional	Uji Profisiensi Identifikasi Efedrin HCl dan Pseudoefedrin pada sediaan Obat Tradisional dan Suplemen Kesehatan secara KCKT-PDA	PPPOMN	35	6 Agustus 2024 - 16 Agustus 2024	Memuaskan
13	Obat Tradisional	Uji Profisiensi Identifikasi Ketokonazol dan Mikonazol Nitrat dalam Obat Tradisional Sediaan Semisolid secara KCKT-PDA	PPPOMN	36	4 Maret 2024 - 31 Maret 2024	Memuaskan
14	Obat dan Napza	Uji Profisiensi Penetapan kadar zat aktif terlarut hasil uji disolusi tablet klomifen sitrat	PPPOMN	34	2 Juli 2024 - 31 Juli 2024	Memuaskan
15	Obat dan Napza	Identifikasi Narkotika, psikotropika, dan prekursor dalam serbuk secara Kromatografi Lapis Tipis	PPPOMN	36	2 Juli 2024 - 5 Agustus 2024	Baik

No	Laboratorium	Judul Uji Profisiensi/Kolaborasi	Penyelenggara (Provider)	Jumlah peserta	Waktu Pelaksanaan	Hasil
1	2	3	4	7	9	9
16	Obat dan Napza	Uji banding penetapan kadar Triheksifenidil Tablet secara KCKT	BBPOM Makassar	18	8 mei 2024 - 31 Mei 2024	Memuaskan
17	Obat dan Napza	Penetapan Kadar zat terlarut hasil uji Disolusi Tablet Deksametason	PPPOMN	-	20 November 2024 - 6 Desember 2024	-

Tabel 31B
Daftar Standar Minimum Peralatan Laboratorium Kimia
Balai POM di Gorontalo
Tahun 2024

1. Standar Peralatan Balai Besar/Balai POM Laboratorium Kimia Kelompok I

a. Peralatan Pengujian Dasar Balai Besar/ Balai POM Kelompok I

No	Nama Alat	Standar Peralatan Balai Kelompok I					Tahun Pengadaan (sesuai alat di labnya)				Kondisi Alat												Keterangan				
		Obat NAPPZ A	OT, OK dan SK	Kosmetik	Pangan	Jumlah	Obat NAPPZ A	OT, OK dan SK	Kosmetik	Pangan	Obat NAPPZA				OT, OK dan SK				Kosmetik					Pangan			
											Jumlah	Baik	Rusak ringan	Rusak berat	Jumlah	Baik	Rusak ringan	Rusak berat	Jumlah	Baik	Rusak ringan	Rusak berat		Jumlah	Baik	Rusak ringan	Rusak berat
3	4	5	6	7=3+4+5+6	8	9	10	11	12=13+14+15	13	14	15	16=17+18+19	17	18	19	20=21+22+23	21	22	23	24=25+26+27	25	26	27	28		
1	AAS dengan flame, GFA, HVG dan MVU		1		2	3																					
2	Automatic Destillation unit		1	1	2	4																					
3	Conductivity meter		1		1	2																					
4	Disintegration Tester		1			1																					
5	Dissolution Tester	2				2																					
6	ELISA Reader + Washer				1	1																					
7	Fat Analyzer				1	1																					
8	Fluormeter / Elektroda Ion Selektif untuk penetapan Fluor			1		1																					
9	FT IR / AUTOMATIC IR		1			1																					
10	GC Autosampler	1	1	1	1	4																					

2. Standar Peralatan Balai Besar/Balai POM Laboratorium Kimia Kelompok II a. Peralatan Pengujian Dasar Balai Besar/ Balai POM Kelompok II

No	Nama Alat	Standar Peralatan Balai Kelompok II					Tahun Pengadaan (sesuai alat di labnya)				Kondisi Alat												Keterangan				
		Obat NAPPZ A	OT, OK dan SK	Kosmetik	Pangan	Jumlah	Obat NAPPZ A	OT, OK dan SK	Kosmetik	Pangan	Obat NAPPZA				OT, OK dan SK				Kosmetik					Pangan			
											Jumlah	Baik	Rusak ringan	Rusak berat	Jumlah	Baik	Rusak ringan	Rusak berat	Jumlah	Baik	Rusak ringan	Rusak berat		Jumlah	Baik	Rusak ringan	Rusak berat
1	2	3	4	5	6	7=3+4+5+6	8	9	10	11	12=13+14+15	13	14	15	16=17+18+19	17	18	19	20=21+22+23	21	22	23	24=25+26+27	25	26	27	28
1	AAS dengan flame, GFA, HVG dan MVU		1		2	3																					
2	Automatic Destillation unit		1	1	2	4																					
3	Conductivity meter		1		1	2																					
4	Disintegration Tester	1				1																					
5	Dissolution Tester	2				2																					
6	ELISA Reader + Washer				1	1																					
7	Fat Analyzer				1	1																					
8	Fluormeter / Elektroda Ion Selektif untuk penetapan Fluor			1		1																					
9	FT IR / AUTOMATIC IR		1			1																					
10	GC Autosampler	1	1	1	1	4																					
	- Detektor FID	1	1	1	1	4																					
	- Detektor ECD / NPD	1			1	2																					
11	GC-MS/GC-MS-HSS		2			2																					
12	ICP-MS / ICP-OES		1			1																					
13	Karl Fisher (Auto Titrator)		1			1																					
14	KCKT detektor ELSD		1			1																					
15	KCKT/ UPLC (autosampler)	5	2	3	3	13																					
	- Detektor UV/VIS	5	2	3	3	13																					
	- Detektor PDA	3	2	3	2	10																					
	- Detektor Fluoresen	1	1	1	2	5																					
16	Microwave Digester		1	1	2	4																					
17	Multi Spotter	1	1	1	1	4																					

LAPORAN TAHUNAN 2024 BALAI POM DI GORONTALO

26	Timbangan Mikro	1	1	1	3	2011					1	1	0	0	0	0	0	0	0	0	0	0	0	0	0	0
27	Timbangan Semimikro	1	1	1	3	2011	2011	2011	2011		2	2	0	0	1	1	0	0	1	1	0	0	1	1	0	0
28	Timbangan Top Loading	1		1	2	2010					1	1	0	0	0	0	0	0	1	1	0	0	1	1	0	0
29	TLC System (Automatic TLC System, Automatic Developing Chamber/ADC, Visualizer, TLC Documentation System)	1	1		2	2023	2022				1	1	0	0	1	1	0	0	0	0	0	0	0	0	0	0
30	Weight set (anak timbangan)		2		2	2022	2022				1	1	0	0	1	1	0	0	0	0	0	0	0	0	0	0

b. Peralatan Penunjang Balai Besar/ Balai POM Kelompok III

No	Nama Alat	Standar Peralatan Balai Kelompok III					Tahun Pengadaan (sesuai alat di labnya)				Kondisi Alat												Keterangan				
		Obat NAPPZ A	OT, OK dan SK	Kosmetik	Pangan	Jumlah	Obat NAPPZ A	OT, OK dan SK	Kosmetik	Pangan	Obat NAPPZA				OT, OK dan SK				Kosmetik					Pangan			
											Jumlah	Baik	Rusak ringan	Rusak berat	Jumlah	Baik	Rusak ringan	Rusak berat	Jumlah	Baik	Rusak ringan	Rusak berat		Jumlah	Baik	Rusak ringan	Rusak berat
1	2	3	4	5	6	7=3+4+5+6	8	9	10	11	12=13+14+15	13	14	15	16=17+18+19	17	18	19	20=21+22+23	21	22	23	24=25+26+27	25	26	27	28
1	Automatic dessicator	1	1	1	1	4	2011	2011	2011	2011	1	1	0	0	1	1	0	0	1	1	0	0	1	1	0	0	
2	Bottle Top Dispenser / automatic dispenser laboratory	3	3	3	3	12		2012			0	0	0	0	1	1	0	0	0	0	0	0	0	0	0	0	
3	Centrifuge	1	1		1	3	2012	2012		2012	1	1	0	0	1	1	0	0	0	0	0	0	1	1	0	0	
4	Chemical Storage **	2	1	1	1	5	2011, 2019	2011, 2016	2011	2011	2	2	0	0	1	1	0	0	1	1	0	0	2	2	0	0	
5	Dehumidifier	2	2	2	2	8	2011	2011	2011	2011	3	3	0	0	2	2	0	0	2	2	0	0	4	4	0	0	
6	Freezer	2	1	1	2	6					0	0	0	0	0	0	0	0	0	0	0	0	0	0	0	0	
7	Fume Hood*	2	2	2	2	8	2011, 2018	2011		2011, 2019	2	2	0	0	1	1	0	0	0	0	0	0	0	0	0	0	

Tabel 31B
Daftar Standar Minimum Peralatan Laboratorium Mikrobiologi, Biologi Molekuler dan Sterilitas
Balai POM di Gorontalo
Tahun 2024

NO	Nama Alat	Laboratorium				Tahun Pengadaan (Sesuai masing alat di labnya)			Kondisi Alat												
		Mikrobiologi	Biologi Molekuler	Sterilitas	Jumlah	Mikrobiologi	Biologi Molekuler	Sterilitas	Mikrobiologi				Biologi Molekuler				Sterilitas				
									Baik	Rusak Bisa Diperbaiki	Rusak Parah	Jumlah	Baik	Rusak Bisa Diperbaiki	Rusak Parah	Jumlah	Baik	Rusak Bisa Diperbaiki	Rusak Parah	Jumlah	
1	2	3	4	5	6=3+4+5	7	8	9	10	11	12	13=10+11+12	14	15	16	17=14+15+16	18	19	20	21=18+19+20	
1	Air sampler	1	0		1	2016			1	0	0	1	0	0	0	0	0	0	0	0	0
2	Alat uji Biokimia mikroba cara cepat	0	0		0	2011/2023			0	0	0	0	0	0	0	0	0	0	0	0	0
3	Autoklaf	2	0		2		2011, 2013		2	0	0	2	2	0	0	2	0	0	0	0	0
4	Anaerobic jar/ Inkubator CO2	2/1	0		2/1	2011/2023			2/1	0	0	2/1	0	0	0	0	0	0	0	0	0
5	Automatic Zone Reader	1	0		1	2011			1	0	0	1	0	0	0	0	0	0	0	0	0
6	Biosafety cabinet	0	1		1		2008		0	0	0	1	1	0	0	1	0	0	0	0	0
7	Centrifuge 15/50 mL	0	2		2		2018		0	0	0	1	2	0	0	2	0	0	0	0	0
8	Colony counter	2	0		2	2011			2	0	0	2	0	0	0	0	0	0	0	0	0
9	Conductivity meter	1	0		1				1	0	0	1	0	0	0	0	0	0	0	0	0
10	Deep Freezer (-70oC)	0	0		0				0	0	0	0	0	0	0	0	0	0	0	0	0
11	Desikator	1	0		1	2017			1	0	0	1	0	0	0	0	0	0	0	0	0
12	Electrical pippete	6	0		6	2017			3	0	3	6	1	0	0	0	0	0	0	0	0
13	Freezer (-20oC)	1	1		2	2017	2017		1	0	0	1	1	0	0	1	0	0	0	0	0
14	Heating Block with shaker	1	0		1	2016			1	0	0	1	0	0	0	0	0	0	0	0	0
15	Hot plate/ Microwave	1	0		1	2012			1	0	0	1	0	0	0	0	0	0	0	0	0

LAPORAN TAHUNAN 2024 BALAI POM DI GORONTALO

NO	Nama Alat	Laboratorium				Tahun Pengadaan (Sesuai masing alat di labnya)			Kondisi Alat												
		Mikrobiologi	Biologi Molekuler	Sterilitas	Jumlah	Mikrobiologi	Biologi Molekuler	Sterilitas	Mikrobiologi				Biologi Molekuler				Sterilitas				
									Baik	Rusak Bisa Diperbaiki	Rusak Parah	Jumlah	Baik	Rusak Bisa Diperbaiki	Rusak Parah	Jumlah	Baik	Rusak Bisa Diperbaiki	Rusak Parah	Jumlah	
									10	11	12	13=10+11+12	14	15	16	17=14+15+16	18	19	20	21=18+19+20	
3	4	5	6=3+4+5	7	8	9															
16	Inkubator 20-25oC	2	0		2	2011,2017			1	1	0	2	0	0	0	0	0	0	0	0	0
17	Inkubator 30oC	1	0		1	2011			1	0	0	1	0	0	0	0	0	0	0	0	0
18	Inkubator 32,5 + 2,5oC	1	0		1	2011			1	0	0	1	0	0	0	0	0	0	0	0	0
19	Inkubator 35-37oC	1	0		1	2008			1	0	0	1	0	0	0	0	0	0	0	0	0
20	Inkubator 36-38oC	1	0		1	2011			1	0	0	1	0	0	0	0	0	0	0	0	0
21	Inkubator 41-42oC	1	0		1	2011			1	0	0	1	0	0	0	0	0	0	0	0	0
22	Inkubator 44-44,5oC	1	0		1	2011			1	0	0	1	0	0	0	0	0	0	0	0	0
23	Inkubator 55oC	1	0		1				1	0	0	1	0	0	0	0	0	0	0	0	0
24	Inkubator untuk bioindikator	1	0		1				1	0	0	1	0	0	0	0	0	0	0	0	0
25	Laboratory Blender	0	0		0				0	0	0	0	0	0	0	0	0	0	0	0	0
26	Laminar Air Flow	3	0		3	2010			3	0	0	3	0	0	0	0	0	0	0	0	0
27	Lemari Asam (portable)	0	0		0				0	0	0	0	0	0	0	0	0	0	0	0	0
28	Mikroskop Trinokuler/Binokuler	1	0		1	2010			1	0	0	1	0	0	0	0	0	0	0	0	0
29	Mikropipet 1 - 10 µL	0	3		3		2011		0	0	0	0	3	0	0	3	0	0	0	0	0
30	Mikropipet 2 - 20 µL	0	4		4		2012,2017		0	0	0	0	4	0	0	4	0	0	0	0	0
31	Mikropipet 10 - 100 µL	0	3		3		2011		0	0	0	0	3	0	0	3	0	0	0	0	0
32	Mikropipet 20 - 200 µL	0	4		4		2017		0	0	0	0	4	0	0	4	0	0	0	0	0
33	Mikropipet 100 - 1000 µL	0	5		5		2011,2018		0	0	0	0	5	0	0	5	0	0	0	0	0

LAPORAN TAHUNAN 2024 BALAI POM DI GORONTALO

NO	Nama Alat	Laboratorium				Tahun Pengadaan (Sesuai masing alat di labnya)			Kondisi Alat												
		Mikrobiologi	Biologi Molekuler	Sterilitas	Jumlah	Mikrobiologi	Biologi Molekuler	Sterilitas	Mikrobiologi				Biologi Molekuler				Sterilitas				
									Baik	Rusak Bisa Diperbaiki	Rusak Parah	Jumlah	Baik	Rusak Bisa Diperbaiki	Rusak Parah	Jumlah	Baik	Rusak Bisa Diperbaiki	Rusak Parah	Jumlah	
									10	11	12	13=10+11+12	14	15	16	17=14+15+16	18	19	20	21=18+19+20	
34	Oven 180 oC	2	0		2	2011			2	0	0	2	0	0	0	0	0	0	0	0	0
35	Oven 250 oC	1	0		1	2018			1	0	0	1	0	0	0	0	0	0	0	0	0
36	Particle Counter dilengkapi dengan pengukur velocity, suhu dan kelembaban	1	0		1	2010			1	0	0	1	0	0	0	0	0	0	0	0	0
37	pH meter	1	0		1				1	0	0	1	0	0	0	0	0	0	0	0	0
38	Penyaring membran 1 set	3	0		3	2018			3	0	0	3	0	0	0	0	0	0	0	0	0
39	Waterbath	1	0		1				1	0	0	1	0	0	0	0	0	0	0	0	0
40	Waterbath Shaker	1	0		1				1	0	0	1	0	0	0	0	0	0	0	0	0
41	Refrigerator	5	0		5				4	1	0	5	0	0	0	0	0	0	0	0	0
42	Stomaker	2	0		2	2018			2	0	0	2	0	0	0	0	0	0	0	0	0
43	Timbangan Analitik	1	0		1	2011			1	0	0	1	0	0	0	0	0	0	0	0	0
44	Timbangan Top Loading	3	0		3	2010, 2011, 2015			3	0	0	3	0	0	0	0	0	0	0	0	0
45	Ultrasonic degasser with temperature control	0	0		0				0	0	0	0	0	0	0	0	0	0	0	0	0
46	UV lamp (254 nm)	1	0		1				1	0	0	1	0	0	0	0	0	0	0	0	0
47	Water Destillation/Purifier	2	0		2	2016			1	0	1	2	0	0	0	0	0	0	0	0	0
48	Laminar Air Flow atau PCR cabinet	3	0		3		2017		3	0	0	3	0	0	0	0	0	0	0	0	0
49	Real Time PCR	0	2		2		2017		0	0	0	0	2	0	0	0	2	0	0	0	0

LAPORAN TAHUNAN 2024 BALAI POM DI GORONTALO

NO	Nama Alat	Laboratorium				Tahun Pengadaan (Sesuai masing alat di labnya)			Kondisi Alat															
		Mikrobiologi	Biologi Molekuler	Sterilitas	Jumlah	Mikrobiologi	Biologi Molekuler	Sterilitas	Mikrobiologi				Biologi Molekuler				Sterilitas							
									Baik	Rusak Bisa Diperbaiki	Rusak Parah	Jumlah	Baik	Rusak Bisa Diperbaiki	Rusak Parah	Jumlah	Baik	Rusak Bisa Diperbaiki	Rusak Parah	Jumlah				
									10	11	12	13=10+11+12	14	15	16	17=14+15+16	18	19	20	21=18+19+20				
50	Spectrofotometer DNA	0	1		1				2017				0	0	0	0	1	0	0	1	0	0	0	0
51	Refrigerated Sentrifus with rotor for tube 15/50 mL and 1.5/2 mL	0	2		2				2017				0	0	0	0	2	0	0	2	0	0	0	0
52	Rotary/ Shaker Incubator/ Water Bath Shaker	1	0		1								1	0	0	0	0	0	0	0	0	0	0	0
53	Spin down	0	2		2				2017				0	0	0	0	2	0	0	2	0	0	0	0
54	Spindown for microplate	0	0		0								0	0	0	0	0	0	0	0	0	0	0	0
55	Elektroforesis agarosa horisontal	0	0		0								0	0	0	0	0	0	0	0	0	0	0	0
56	Gel Documentation System	0	0		0								0	0	0	0	0	0	0	0	0	0	0	0
57	Vacuum manifold	0	0		0								0	0	0	0	0	0	0	0	0	0	0	0
58	Vacuum Pump	2	0		2								2	0	0	0	2	0	0	2	0	0	0	0
59	Vortex Mixer	2	4		6	2010	2017						2	0	0	0	4	0	0	4	0	0	0	0
60	Sterility testing pump (Closed System)	0	0		0								0	0	0	0	0	0	0	0	0	0	0	0
61	Isolator/ Cleanroom with AHU System	0	0		0								0	0	0	0	0	0	0	0	0	0	0	0
62	Thermocouple	2	0		2								2	0	0	0	2	0	0	2	0	0	0	0
63	Thermohygro	15	0		15	2015							12	0	3	0	15	0	0	0	0	0	0	0

Tabel 32
Sertifikasi/Akreditasi
Balai POM di Gorontalo
Tahun 2024

No	Sertifikasi/Akreditasi/Penghargaan	Satuan	Jumlah
1	2	3	4
1	SNI/ISO 17025:2017 Sistem Manajemen Mutu Laboratorium	Sertifikat	1
2	SNI/ISO 9001:2015 Sistem Manajemen Mutu	Sertifikat	1
3	SNI/ISO 37001:2016 Sistem Manajemen Anti Penyuapan	Sertifikat	1
4	Piagam Penghargaan atas Perannya Dalam Mendukung Pemberantasan Naskoba di Provinsi Gorontalo	Sertifikat	1
5	Piagam Penghargaan dari Deputi Bidang Pengawasan Obat Tradisional, Suplemen Kesehatan dan Kosmetik Sebagai UPT yang Berkontribusi dan Berprestasi Tahun 2023 dalam Pembinaan dan Pengawasan Obat Tradisional, Suplemen Kesehatan dan Kosmetik	Sertifikat	1
6	Penghargaan UPT Berkinerja Terbaik 2023 Peringkat ketiga KKelompok BAalai dengan nilai 93,93 (Sangat Baik) dari Plt.Kepala Badan POM	Sertifikat	1
7	Piagam Penghargaan atas Partisipasi dalam Memberikan Edukasi tentang Kepimpinan kepada Peserta Didik Brillli Kids Leadership Elementary School dalam Kegiatan Leader Meet Leader Meet Leader	Sertifikat	1
8	Piagam Penghargaan dari Gubernur Gorontalo atas Peran Aktif dalam Pembinaan dan Pengembangan UKM/IKM Provinsi Gorontalo	Sertifikat	1
9	Piagam Penghargaan Kategori Satuan Kerja Balai POM Terbaik Juara 2 Sebagai Satuan Kerja Terbaik di Bidang Pengelolaan BMN di Lingkungan Badan POM Tahun 2023	Sertifikat	1
10	Piagam Penghargaan Sebagai Peringkat Terbaik 3 Atas dedikasi, profesionalisme, dan kontribusi luar biasa dalam menjalankan Fungsi Penindakan Terbaik	Sertifikat	1

11	Plakat Penghargaan Sebagai Peringkat Terbaik 3 Atas Kinerja Penyidikan Badan POM Tahun 2023 Tingkat Nasional	Plakat	1
12	Piagam Penghargaan atas Partisipasi dan Dukungannya pada Pelaksanaan Kegiatan Penyelerasan Kurikulum SMK Tridharma Gorontalo Tahun 2024	Sertifikat	1
13	Piagam Penghargaan Diberikan Kepada Balai POM di Gorontalo atas pencapaian Standar Kemampuan Laboratorium s/d TW III 2024 Tertinggi IX, dengan nilai 88,10%	Sertifikat	1
14	Piagam Penghargaan Menteri Pendayagunaan Aparatur Negara dan Reformasi Birokrasi Diberikan Kepada Badan Pengawas Obat dan Makanan Atas Inovasi Layanan Sultan untuk Percepatan Penanganan Stunting (INGO A+) Sebagai Top Inovasi Pelayanan Publik Kelompok Replikasi Tahun 2024	Sertifikat	1
15	Anugerah Keterbukaan Informasi Publik di Lingkungan BPOM sebagai Badan Publik Informatif	Sertifikat	1
16	Piagam Penghargaan sebagai Unit Penyelenggara Pelayanan Publik BPOM tahun 2024 dengan Indeks Pelayanan Publik Kategori "Pelayanan Prima"	Sertifikat	1
17	Piagam Penghargaan BPOM di Gorontalo sebagai UPT Anggota Regional Manado dengan Kecepatan dan Kepatuhan Pengisian Hasil Uji pada SIPT Terbaik sampai dengan Triwulan 4 Tahun 2024	Sertifikat	1
18	Piagam Penghargaan Menteri Pendayagunaan Aparatur Negara dan Reformasi Birokrasi Memberikan Penghargaan Kepada Balai POM di Gorontalo sebagai unit kerja pelayanan berpredikat menuju Wilayah Birokrasi Bersih dan Melayani (WBBM)	Sertifikat	1
19	Sertifikat Penghargaan atas komitmen yang nyata untuk melakukan perbaikan berkelanjutan guna mengimplementasikan Pengarusutamaan Gender dan Inklusi Sosial dalam Pengawasan Obat dan Makanan Tahun 2024	Sertifikat	1

Tabel 33A
Kerja Sama
Balai POM di Gorontalo
Tahun 2024

No	Mitra Kerja Sama	Tahun TTD	Tahun Berakhir	Judul Kerjasama	Ruang Lingkup Kerja Sama	Implementasi Kerja Sama	Output	Anggaran	Efektivitas
1	2	3	4	5	6	7	8	9	10
1	Dinas Kesehatan Kabupaten Bone Bolango	2024	2025	Pemeriksaan Sampel dan Pengujian Produk Pangan Industri Rumah Tangga	1. Pemeriksaan sampling dan pengujian produk pangan industri rumah tangga 2. Penggunaan DAK Non Fisik bidang kesehatan subbidang pengawasan obat dan makanan	Sampel diterima dari Pihak Dinas Kesehatan Kota Gorontalo adalah Sampel Industri Rumah Tangga Pangan, PJAS, Depot Air Minum Isi Ulang, dan PMT	Nilai SKM 97,22% dengan Kategori Sangat Baik	DAK Non Fisik bidang kesehatan subbidang pengawasan obat dan makanan	Efektif
2	Dinas Kesehatan Kota Gorontalo	2024	2025	Pemeriksaan Sampel dan Pengujian Produk Pangan Industri Rumah Tangga	Pemeriksaan sampling dan	Sampel diterima dari Pihak Dinas Kesehatan Kota Gorontalo adalah Sampel Industri Rumah Tangga Pangan, PJAS, Depot Air Minum Isi Ulang, dan PMT	Nilai SKM 97,22% dengan Kategori Sangat Baik	DAK Non Fisik bidang kesehatan subbidang pengawasan obat dan makanan	Efektif
3	Dinas Penanaman Modal dan Pelayanan Terpadu Satu Pintu	2024	2029	Penyelenggaraan Pelayanan Publik di Mal Pelayanan	1. Penyelenggara pelayanan publik meliputi layanan dan sertifikasi	Pelanggan BPOM Gorontalo di MPP Kab. Bone Bolango tahun 2024 sebanyak	Tingkat efektivitas KIE sebesar 99,86%	DIPA Balai POM di Gorontalo	Efektif

	Kabupaten Bone Bolango			Publik Kabupaten Bone Bolango	<p>konsultasi perizinan berusaha serta layanan informasi dan pengaduan di bidang pengawasan OMKA di MPP Kab. Bone Bolango</p> <p>2. Peningkatan kualitas layanan secara berkesinambungan dan sesuai standar pelayanan yang berlaku</p> <p>3. Pengintegrasian pelayanan sesuai dengan ketentuan peraturan perundang-undangan</p> <p>4. Penyediaan pengelolaan, pemanfaatan fasilitas dan pengembangan manajemen pelayanan publik berbasis teknologi informasi</p> <p>5. Penyediaan dan pengelolaan fungsi SDM dalam penyelenggaraan MPP yang disepakati para pihak</p>	5 Pelanggan yang berkunjung ke MPP untuk permintaan informasi terkait obat dan makanan			
4	Politeknik Kesehatan Kementerian Kesehatan Gorontalo	2024	2029	Pendidikan dan Pengabdian Masyarakat dalam Bidang Pengawasan Obat dan Makanan	<p>1. Pengembangan pendidikan, pengajaran, kurikulum, dan/atau bahan ajar untuk peningkatan kompetensi dan pemberdayaan SDM</p> <p>2. Pelaksanaan pengkajian dan/atau</p>	<p>1. Pelaksanaan magang, PKL dan/atau pendampingan tugas akhir mahasiswa di lingkungan BPOM Gorontalo</p> <p>2. Memberikan hasil kerja mahasiswa dan dosen</p>	Tingkat efektivitas KIE sebesar 99,86%	-	Efektif

					<p>pengembangan keilmuan lainnya untuk peningkatan sistem pengawasan OMKA</p> <p>3. Kolaborasi KIE dibidang obat dan makanan dengan pengabdian dan pemberdayaan masyarakat</p> <p>4. Penyelenggara publikasi, seminar, konferensi, simposium dan/atau kegiatan diseminasi hasil kajian atau analisis lainnya</p>	<p>3. Dukungan materi dan/atau narasumber terkait kewanamanan serta mutu obat dan makanan pada kegiatan pengabdian dan pemberdayaan kepada masyarakat</p> <p>4. Mengkoordinasikan program prioritas di bidang pengawasan obat dan makanan antara lain Program Pangan Aman <i>Goes to Campus</i> dan BPOM <i>Campus Waellness Enterpreunership Program</i></p>			
5	Program Studi Jurusan Farmasi Fakultas Olahraga dan Kesehatan Universitas Negeri Gorontalo	2024		Penyelenggaraan Kuliah Pakar	1. 2. 3.	1. 2.		Hibah Kementerian Pendidikan dan Kebudayaan	Efektif
6	Fakultas Olahraga dan Kesehatan Universitas Negeri Gorontalo	2024	2029	Pendidikan dan Pengabdian Masyarakat di Bidang Pengawasan Obat dan Makanan	1.2.3.4.	<p>1. Pelaksanaan magang, PKL dan/atau pendampingan tugas akhir mahasiswa di lingkungan BPOM Gorontalo</p> <p>2. Dukungan materi dan/atau narasumber terkait kewanamanan serta mutu obat dan makanan pada kegiatan pengabdian dan atau</p>	Tingkat efektivitas KIE sebesar 99,86%	DIPA Balai POM di Gorontalo	Efektif

						pemberdayaan kepada masyarakat			
--	--	--	--	--	--	--------------------------------	--	--	--

Tabel 33 B
Kerja Sama dan Penghargaan/Rekognisi
Balai POM di Gorontalo
Tahun 2024

No	Sertifikasi/Akreditasi	Satuan	Jumlah
1	2	3	4
1	Dokumen Kerja Sama*	Dokumen	6
2	Surat Keputusan Tim Koordinasi Pengawasan Lintas Sektor**	Dokumen	0
3	Penghargaan/Rekognisi***	Penghargaan/sertifikat	16

Tabel 34
Pengadaan Barang/Jasa
Balai POM di Gorontalo
Tahun 2024

No	Nama Kegiatan (Sub-Komponen)	Nama Paket Pengadaan	Volume	Metode Pengadaan	Kode MAK	Pagu Anggaran	HPS	Mulai Pelaksanaan Pengadaan	Kontrak				Nomor dan Tanggal Adendum	Nilai Adendum	Fisik Pekerjaan			Keuangan (BPM)			Keuangan (SP2D)			Realisasi Anggaran	Kendala	Rencana Tindak Lanjut
									No	Tanggal	Nilai	Jangka Waktu (Hari)			Nama Pelaksana	NPWP	Alamat	%	No/ Tgl PHO	No/ Tgl FHO (Serah Terima Hasil)	No	Tanggal	Nilai			
1	Sewa Rumah Dinas						72.000.000	22 Desember 2023	PL.02.01.28A.28A5.12.23.54.35	22 Desember 2023	72.000.000	365 Hari	Lusiana Lutuk	7.8051E+14				00005A	11 Januari 2024	72.000.000	11 Januari 2024	72.000.000	72.000.000			
2	Pengadaan Paket Kesehatan						75.278.700	14-Mar-22	PL.02.01.9B.9.81.08.24.918	8 Agustus 2024	75.278.700	30 Hari	PT Prodia Widayasastra Ciang Gorontalo	01.349.656.7073.000				00508A	23 September 2024	75.278.700	24-Sep-24	75.278.700	76.815.000			
3	Pengadaan Reagen Prekursor dan BQ						22.404.712	16-Mar-22	PL.02.02.9B.9.81.05.24.610	8 Mei 2024	22.404.712	14 Hari Kerja	PT New Praktika Alkesindo	75.255.902.1.606.000				00316A	2 Juli 2024	22.404.712	7 Juli 2024	22.404.712	22.404.712			
4	Pengadaan Sampel Reagen Pangan Fortifikasi						13.562.662	20 Juni 2024	PL.02.02.9B.9.81.05.24.591	29 Mei 2024	13.562.662	14 hari	PT New Praktika Alkesindo	75.255.902.1.606.000				00319T	2 Juni 2024	13.562.662	3 Juli 2024	13.562.662	13.562.662			
5	Pengadaan Jasa Satpam dan Jasa Cleaning Service						39.424.028	30-Apr-24	PL.02.02.9B.0.1.24.72	24 Januari 2024	39.424.028	14 Hari	PT Aslin Mandiri Gorontalo	1.19524E+12				00339A	24 Juli 2024	39.424.028	24 Juli 2024	39.424.028	39.424.028			
6	Pengadaan Jasa Satpam dan Jasa Cleaning Service						20.744.640	24 Januari 2024	PL.02.02.9B.0.1.24.72	24 Januari 2024	20.744.640	150 hari	PT Aslin Mandiri Gorontalo	1.19524E+12				00341A	24 Juli 2024	20.744.640	7 Maret 2024	20.744.640	20.744.640			
7	Penyelenggaraan Pelatihan Pelayan Publik						13.243.244	7 Juni 2024	PL.02.02.9B.9.81.06.24.634	7 Juni 2024	13.243.244	26 Hari	Daya Inspiring people	02.998.884.1.004.000				00348A	16 Juli 2024	13.243.244	16 Juli 2024	13.243.244	13.243.244			
8	Pengadaan Reagen Media Regionalisasi						23.923.188	20 Juni 2024	PL.02.02.9B.0.6.24.703	20 Juni 2024	23.923.188	45 Hari	PT. Cahaya Prima Lestari	00.119.523.9.822.000				00352A	19 Juli 2024	23.923.188	19 Juli 2024	23.923.188	23.923.188			
9	Pengadaan Pemeliharaan dan perawatan Alat Laboratorium						10.290.000	15 Jhaural 2024	PL.02.01.9B.9.81.01.24.32	15 Januari 2024	10.290.000	46 Hari	PT. Kromtekindo Utama	01.680.375.1.013.000				00353A	24 Juli 2024	10.290.000	25 Juli 2024	10.290.000	10.290.000			
10	Pengadaan Alat Aquabidest Sentral (Termin 2)						19.288.253	4 Juni 2024	PL.02.02.9B.9.81.06.24.620	4 Juni 2024	19.288.253	30 Hari	PT Triandar Jasteksama	02.127.468.3.027.000				00368A	25 Juli 2024	19.288.253	25 Juli 2024	19.288.253	19.288.253			
11	Pendampingan SMAAP						49.980.000	10 Juli 2024	PL.02.02.9B.1.07.24.518	10 Juli 2024	49.980.000	120 Hari	PT Rinjani Smart Semesta Solution	02.047.800.8.0022.000				00380T	26 Juli 2024	49.980.000	30 Juli 2024	49.980.000	49.980.000			
12	Pengadaan Pengelolaan Jasa Cleaning Service/Petugas Kebersihan						39.424.028	24 Januari 2024	PL.02.01.28A.05.22.5109	PL.02.02.9B.0.1.24.72	39.424.028	104 Hari	PT Aslin Mandiri Gorontalo	1.19524E+12				00361T	9 Agustus 2024	39.424.028	12 Agustus 2024	39.424.028	39.424.028			
13	Pengadaan Baku Pembeding							7 Maret 2024	PL.02.01.9B.9.81.03.24.254	18-May-22	40.422.945	14 Hari	PT. NEW Praktika Alkesindo	75.255.902.1.606.000				00383A	29 Juli 2024	40.422.945		40.422.945	40.422.945			
14	Pengadaan Reagen Media Regionalisasi						34.163.753	20 Juni 2024	PL.02.01.9B.9.81.06.24.704	14-Jun-22	34.163.753	45 Hari	PT. NEW Praktika Alkesindo	75.255.902.1.606.000				00393A	7 Agustus 2024	34.163.753	8 Agustus 2024	34.163.753	34.163.753			

LAPORAN TAHUNAN 2024 BALAI POM DI GORONTALO

15	Pengadaan kit DNA Babi					48.800.141	11-Jul-24	B-PL.02.01.28A.28A5.07.22.7079	11-Jul-22	48.800.141	14 Hari	CV. Anugrah Tiga Bintang	8,01527E+11	Pamulang InDAH Blok A,7 NO 4, RT 02 RW 07, Kota Tangerang Selatan					00396A	7 Agustus 2024	54.542.200		8 Agustus 2024	48.800.141	48.800.141
16	Pengadaan Suku Cadang II					54.191.255	31 Januari 2024	B-PL.02.01.9B.9 B1.07.24.114	31 Januari 2024	54.191.255	14 Hari	PT. Wiralab Analitika Solusindo	9,6974E+11	Business Park Kebun Jeruk Blok C No 9 Jl. Meruya Iir No 88, Rw 005 Jakarta Barat					00428A	23 Agustus 2024	61.477.350		27 Agustus 2024	54.191.255	54.191.255
17	Pengadaan Glassware					74.053.365	16 Juli 2024	B-PL.02.01.9B.9 B1.07.24.834	16 Juli 2024	74.053.365	14 Hari	PT. Triandar Jastektama	2,17468E+12	Ruko Mega Grosir Cempaka Mas Blok E1 No 15 Jakarta Pusat					00429A	23 Agustus 2024	83.451.000		26 Agustus 2024	74.053.365	74.053.365
18	Pengadaan Tenaga OS Petugas Keamanan Agustus 2024					26.648.160	24 Januari 2024	PL.02.012.9B.9B1.01.24.72	24 Januari 2024	26.648.160		PT Aslin Mandiri Gorontalo		Jl. Jeruk Kelurahan WUMIJALO Kota TengahGorontalo					00435A	28 Agustus 2024	26.648.160		30 Agustus 2024	26.648.160	26.648.160
19	Pengadaan Pengelolaan Jasa Cleaning Service					34.880.748	24 Januari 2024	PL.02.012.9B.9B1.01.24.72	24 Januari 2024	34.880.748		PT Aslin Mandiri Gorontalo		Jl. Jeruk Kelurahan WUMIJALO Kota TengahGorontalo					00436T	28 Agustus 2024	34.880.748		28 Agustus 2024	34.880.748	34.880.748
20	Pengadaan Reagen Sampel Makanan					9.493.726	10 Juni 2024	PL.02.02.9B.9 B1.06.24.641	10 Juni 2024	9.493.726	14 Hari	PT NEW FRAKTIKA ALKESINDO	7,52559E+11	Jl. Ngagel No Jaya Utara Blok 4 No 19 Rt 3 Rw 2Kota SURABAYA Jawa Timur					00438T	22 Agustus 2024	9.493.726		26 Agustus 2024	9.493.726	9.493.726
21	Pengadaan Alat Kebersihan Laboratorium					2.656.545	30 Juli 2024	PL.02.02.9B.9 B1.07.24.909	30 Juli 2024	2.656.545	14 Hari	PT. Sartotech Indonesia	2,4197E+11	Jl TrembesiBlok F No. 1C, Delta Technology Center 2Dena GigaBekasi					00462T	10-Sep-24	2.656.545		12-Sep-24	2.656.545	2.656.545
22	Pengadaan Penengkapan Pengelolaan Kebersihan					7.631.532	14 Agustus 2024	PL.02.02.9B.9 B1.08.24.962	14 Agustus 2024	7.631.532	14 Hari	PT.E-LM Haurata Solusindo	3,12931E+11	Jl Pondok Kacang Raya No. 8 b Rt 0 Rwo 0 Tanjung, Tangerang					00464T	09-Sep-24	7.631.532		10-Sep-24	7.631.532	7.631.532
23	Pengadaan Alat Kebersihan Laboratorium					6.302.818	17 Juli 2024	PL.02.02.9B.9 B1.07.24.842	17 Juli 2024	6.302.818	14 Hari	PT. Berca Niaga Medika	1,37298E+11	Gedung Berca Jl. Abdul Muis No 62, Jakarta Pusat					00467T	12-Sep-24	6.302.818		12 September 2024	6.302.818	6.302.818
24	Pengadaan Paket Edukasi Keamanan Pangan					40.376.127	8 Agustus 2024	PL.02.02.9B.9 B1.08.24.940	8 Agustus 2024	40.376.127	14 Hari	CV Kuncup Mekar	1,95393E+11	Jl Pura Gorjer No 12 Rt 2, Rwo, Kab Bantul					00473A	10-Sep-24	40.376.127		10-Sep-24	40.376.127	40.376.127
25	Pengadaan KitEndotoksin					5.412.658	29 Juli 2024	PL.02.02.9B.9 B1.07.24.8845412.058	29 Juli 2024	5.412.658	30 Hari	PT Smart Lab Indonesia	3,11942E+11	Taman Tekno Bangunan Multi Guna Blok M/36, Kota Tangerang					00477T	17 Oktober 2024	5.412.658		17 Oktober 2024	5.412.658	5.412.658
26	Pengadaan Reagen/Media Regionalisasi					4.255.890	2 Agustus 2024	PL.02.02.9B.9 B1.08.24.916	2 Agustus 2024	4.255.890	30 Hari	PT New Praktika Alkesindo	7,52559E+11	Jaya Utara Blok 04, NO 19, Rt 03 rw 04, Kota Surabaya					00480T	17-Sep-24	4.255.890		18-Sep-24	4.255.890	4.255.890
27	Pengadaan Suku Cadang AAS Thermo Scientific					51.054.520	28 Agustus 2024	PL.02.02.9B.9 B1.08.24.1041	28 Agustus 2024	51.054.520	14 Hari	PT WIRALAB ANALITIKA SOLUSINDO	9,6974E+11	Business Park Kebun Jeruk Blok C No 9 Jl. Meruya Iir No 88 RT 01 RW 05 Jakarta Barat					00505A	23-Sep-24	51.054.520		24-Sep-24	51.054.520	51.054.520
28	Pengadaan Barang Kebersihan Laboratorium					7.854.337	17 Juli 2024	PL.02.02.9B.9 B1.07.24.843	17 Juli 2024	7.854.337	60 Hari	PT. EMY CHEM LAB PERDANA	7,13213E+11	Jl. Boulevard Raya Blok WD 2 No 11 RT 011 RW 016 Jakarta Utara					00506A	23-Sep-24	7.854.337		24-Sep-24	7.854.337	7.854.337
29	Pengadaan Kesehatan					75.278.700	09-Sep-24	PL.032.02.9B.9B1.09.24.1139	09-Sep-24	75.278.700	14 Hari	PT Prodia Widyahusada Cabang Gorontalo	1,34966E+11	Jl. Nani Wartabone No 37 Kelurahan Limba U 1 Kecamatan Kota Selatan Kota Gorontalo Gorontalo					00508A	23-Sep-24	75.278.700		24-Sep-24	75.278.700	76.815.000
30	Pengadaan Endotoksin (PNBP)					4.086.371	26 Juli 2024	PL.02.02.9B.9 B1.07.24.879	26 Juli 2024	4.086.371	14 Hari	PT New Praktika Alkesindo	#####	Jl Ngagel Jaya Utara Blok 4 No 10 Rt 3, Rwo 02 Surabaya Jawa Timur					00514A	16 Oktober 2024	4.086.371		16 Oktober 2024	4.086.371	4.086.371
31	Pengadaan Pengelolaan Tenaga Pengemudi Bulan September 2024					22.104.880	24 Januari 2024	PL.02.02.9B.9 B1.01.24.73	24 Januari 2024	22.104.880		PT Aslin Mandiri Gorontalo		Jalan Jeruk Kelurahan Wumialo Kecamatan Kota Tengah Kota Gorontalo					00515A	25-Sep-24	22.104.880		26-Sep-24	22.104.880	22.104.880

LAPORAN TAHUNAN 2024 BALAI POM DI GORONTALO

32	Pengadaan Cleaning Service Petugas Kebersihan Bulan September 2024						39.424.028	24 Januari 2024	PL.02.02.9B.9 B1.01.24.73	24 Januari 2024	39.424.028		PT Aslin Mandiri Gorontalo	Jalan Jeruk Kelurahan Wumialo Kecamatan Kota Tengah Kota Gorontalo					00516A	25-Sep-24	39.424.028		26-Sep-24	39.424.028	39.424.028		
33	Pemeliharaan dan Perawatan Alat Laboratorium						4.704.000	11-Sep-24	PL.02.02.9B.9 B1.09.24.1152	11-Sep-24	4.704.000	15 Hari	PT Esco Utama	Taman Tecno BSD City Blok H8 No 1, Kota Tangerang Selatan					00559T	22 Oktober 2024	4.704.000		24 Oktober 2024	4.704.000	4.704.000		
34	Isi Ulang Gas Helium UHP 6 M3 Untuk Keperluan Laboratorium						7.151.250	1 Oktober 2024		1 Oktober 2024	7.151.250		PT Samator Indo Gas TBK	Gedung UGM Samator Pendidikan Tower A Lt 5-6 Jl Dr Saharjo No 38 Rt 05 Rw 3 Jakarta Selatan					00560A	22 Oktober 2024	7.151.250		22 Oktober 2024	7.151.250	7.151.250		

Tabel 35
Laporan Realisasi Anggaran
Balai POM di Gorontalo
Tahun 2024

N O	SUMBER ANGGARAN	BELANJA PEGAWAI (RP)		BELANJA BARANG (RP)		BELANJA MODAL (RP)		TOTAL	
		PAGU	REALISASI	PAGU	REALISASI	PAGU	REALISASI	PAGU	REALISASI
1	2	3	4	5	6	7	8	9	10
1	Rupiah Murni (RM)	7,249,632,000	7,240,568,012	10,415,377,000	9,645,811,234	1,514,366,000	171,825,000	19,179,375,000	17,058,204,246
2	PNP	0	0	1,020,207,000	1,004,954,092	90,000,000	89,865,500	1,110,207,000	1,094,819,592
	TOTAL	7,249,632,000	7,240,568,012	11,435,584,000	10,650,765,326	1,604,366,000	261,690,500	20,289,582,000	18,153,023,838

Tabel 36
Laporan Penerimaan PNBP
Balai POM di Gorontalo
Tahun 2024

No.	UPT	Target Penerimaan PNBP	Realisasi Penerimaan PNBP	Persentase
1	2	3	4	5=4/3 x 100%
1	Balai POM di Gorontalo	Rp209.900.000,00	Rp400.957.963,00	191,02%
	TOTAL	Rp209.900.000,00	Rp400.957.963,00	191,02%

Tabel 37
Data Hasil Penilaian Terkait Fungsi Dukungan Manajemen
Balai POM di Gorontalo
Tahun 2024

No.	Penilaian	Target	Realisasi	Persentase
1	2	3	4	$5=4/3 \times 100\%$
1	Nilai Hasil Evaluasi Pelaksanaan Pembangunan ZI	95,67%	91,96%	96,12%
2	Nilai Hasil Evaluasi SAKIP	82,62%	79.13%	95,78%
3	Nilai Pengelolaan Kearsipan	88,77%	92,26%	103,93%
4	Nilai Kualitas Pengelolaan Barang dan Jasa	97,52%	85%	87,63%
5	Nilai Pengelolaan Barang Milik Negara	78%	98,60%	126,41%
6	Indeks Profesionalitas ASN	86,45%	87.31%	100,99%

Tabel 38
Data Produk Obat dan Makanan Beredar
Balai POM di Gorontalo
Tahun 2024

No.	Provinsi	Komoditi	Jumlah Produk Terdaftar Beredar (Berdasarkan NIE)
1	2	3	4
1	Provinsi Gorontalo	Obat	2137
		Obat Tradisional	543
		Obat Kuasi	343
		Suplemen Kesehatan	343
		Kosmetik	2493
		Pangan	3020

DOKUMENTASI KEGIATAN BALAI POM DI GORONTALO TAHUN 2024













